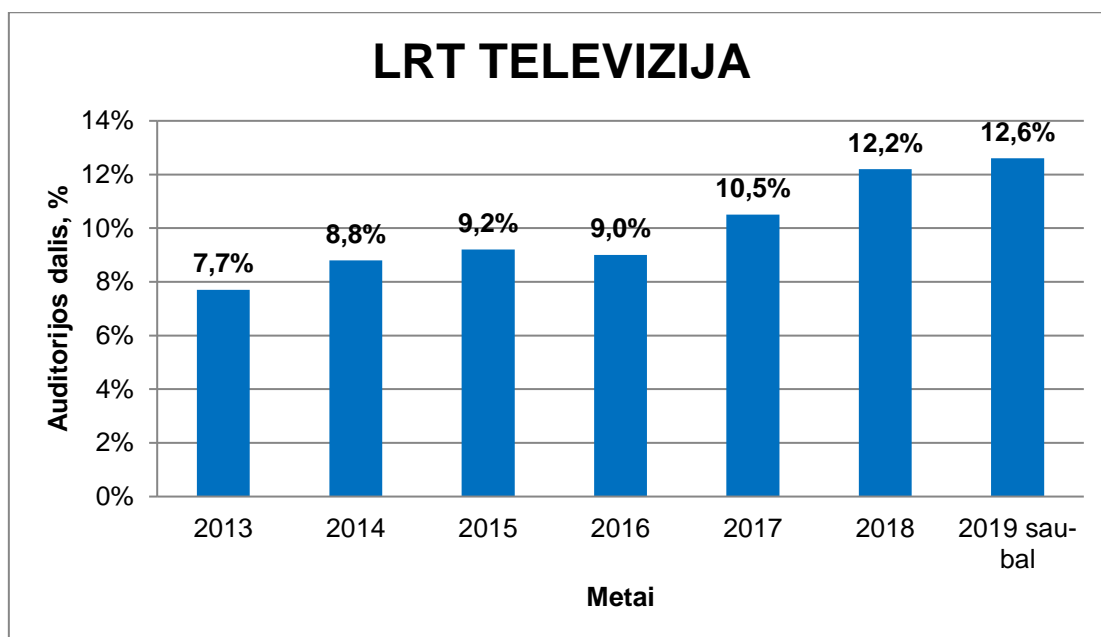


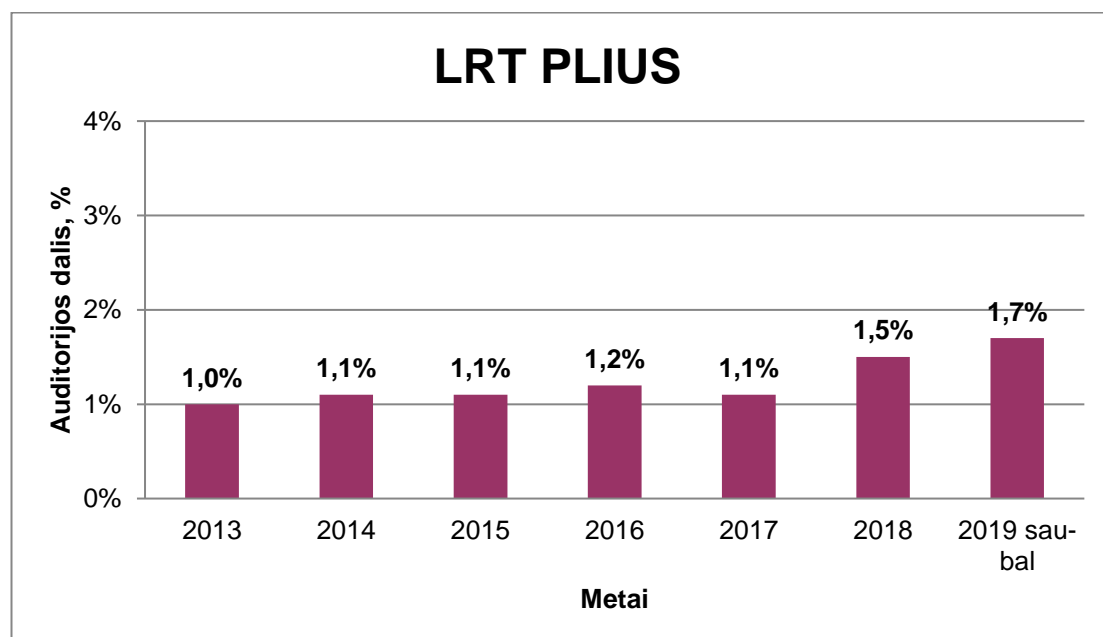
LRT TELEVIZIJOS KANALŲ APŽVALGA

TV auditorijos tyrimą atlieka „Kantar“, pasitelkdama TV metrų technologiją – atsitiktinai atrinktuose namų ūkiuose yra įrengti TV metrų aparatai, fiksuojantys kiekvieno namų ūkio nario televizijos žiūrėjimo trukmę bei žiūrimo TV kanalo garso signalą. 500 Lietuvos namų ūkių yra įrengta 770 TV metrų aparatų. Tyrime dalyvauja apie 1 200 respondentų, jų amžius – nuo 4 metų. Nuo 2016 m. balandžio duomenys pateikiami su atidėtu žiūrėjimu.

I. LRT TELEVIZIJOS ir LRT PLUS kanalų auditorijos dalies dinamika 2013–2019 m.

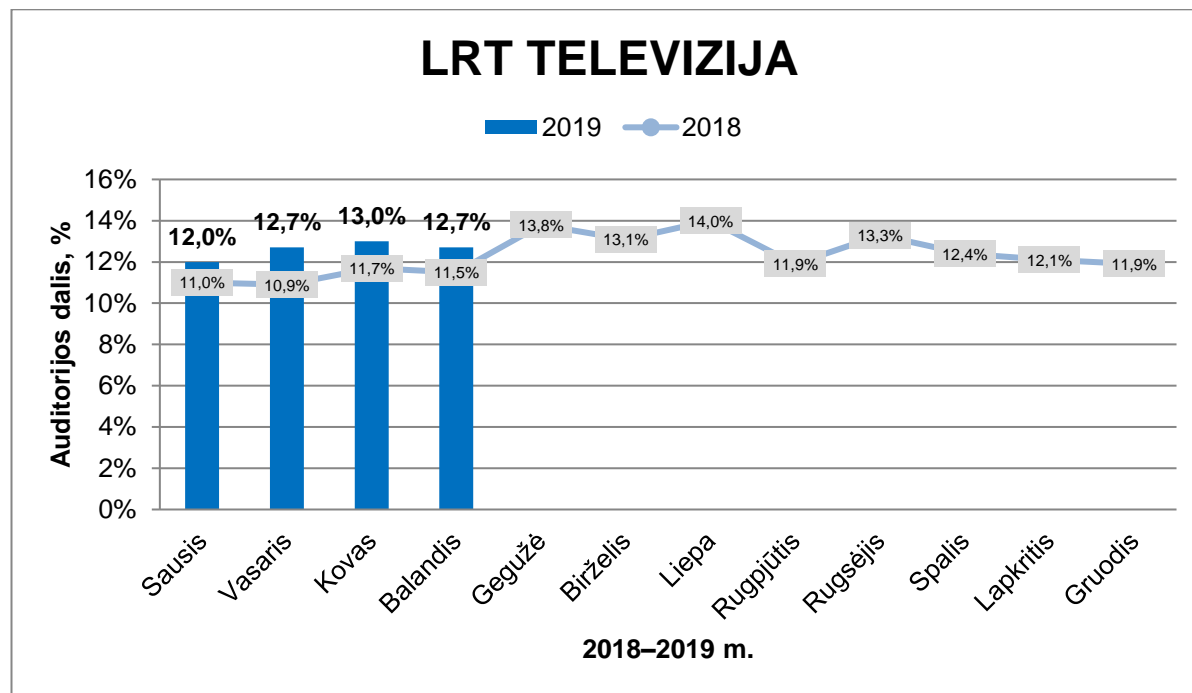


Šaltinis: „Kantar“, TV tyrimai, 2013–2019 m. sausio–balandžio mėn.

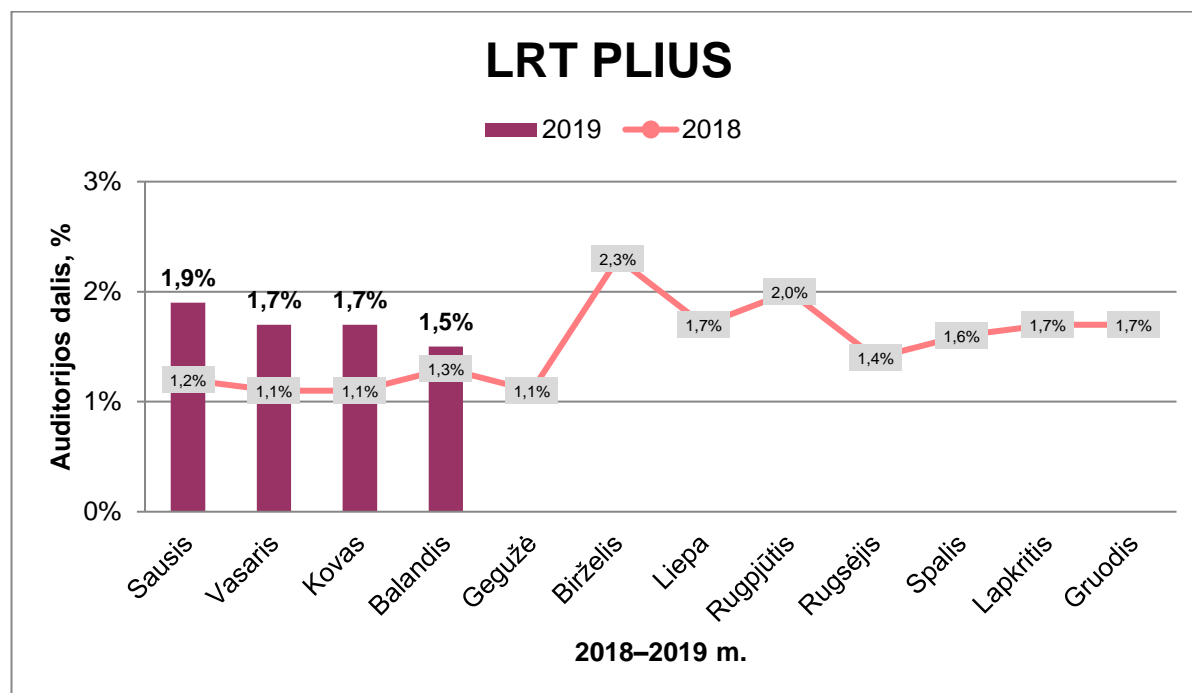


Šaltinis: „Kantar“, TV tyrimai, 2013–2019 m. sausio–balandžio mėn.

II. LRT TELEVIZIJOS ir LRT PLIUS kanalų auditorijos dalies dinamika 2018–2019 m.



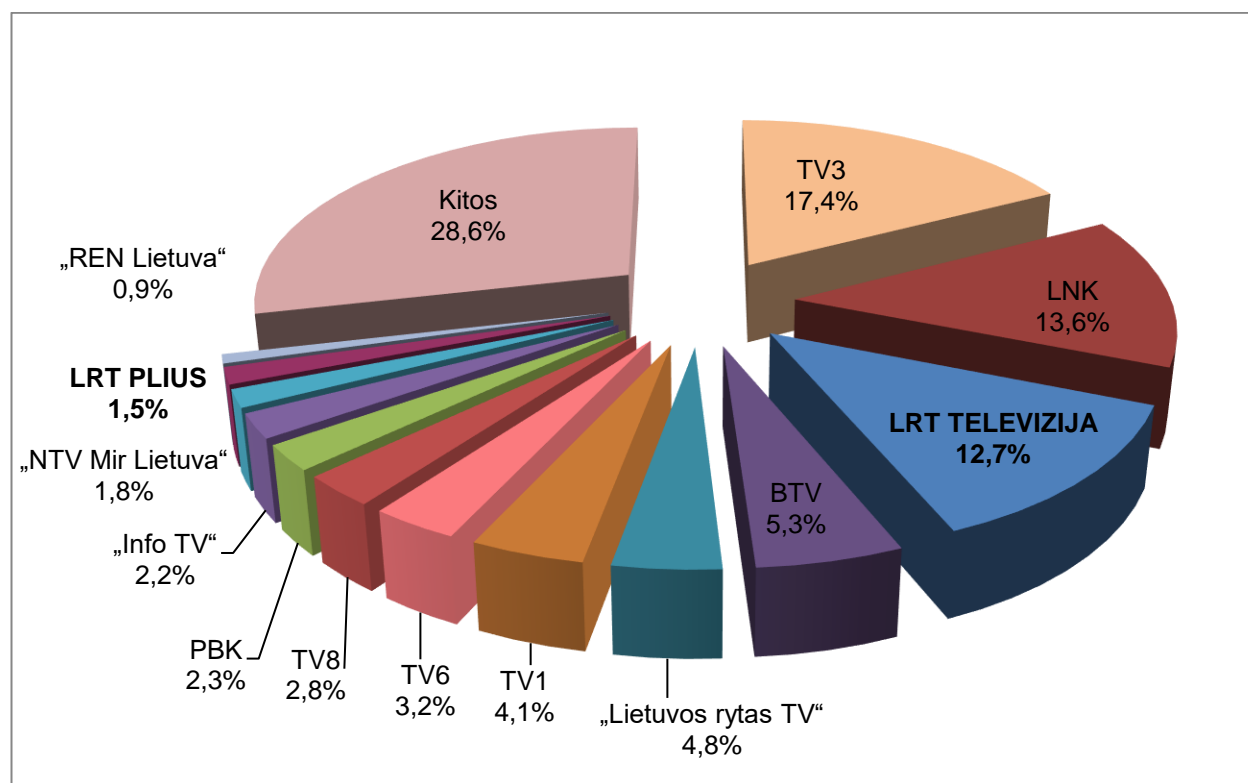
Šaltinis: „Kantar“, TV tyrimai, 2018–2019 m.



Šaltinis: „Kantar“, TV tyrimai, 2018–2019 m.

III. TV auditorijos dalis televizijos kanaluose 2019 m. balandžio mėnesį

2019 m. balandžio mėn. LRT TELEVIZIJA buvo trečioje vietoje tarp pagrindinių ir didžiųjų Lietuvos televizijos kanalų.



Šaltinis: „Kantar“, TV tyrimai, 2019 m. sausio–balandžio mėn.

IV. LRT televizijų 2019 m. balandžio mėn. TOP laidos

Šių metų balandžio mėn. per LRT TELEVIZIJĄ iš TOP 20 laidų žiūrimiausios buvo „Dvi kartos“, „Auksinis protas“, „Panorama“.

LRT TELEVIZIJOS kanalo laidų TOP 20				
Pavadinimas	Data	Reitingas (Rtg %)	Auditorija tūkstančiais (Rtg'000)	Auditorijos dalis (Share %)
„Dvi kartos“	2019-04-13	9,0	242,4	26,4
„Dvi kartos“	2019-04-27	8,3	222,7	28,6
„Dvi kartos“	2019-04-06	8,0	215,8	25,7
„Auksinis protas“	2019-04-05	7,5	202,3	20,1
„Auksinis protas“	2019-04-12	7,2	193,1	20,1
„Auksinis protas“	2019-04-26	6,4	172,2	20,1
„Panorama“	2019-04-22	6,3	169,0	18,5
„Dienos tema“	2019-04-09	6,0	161,9	14,7
„Panorama“	2019-04-09	5,9	159,0	14,8
„Panorama“	2019-04-27	5,8	156,2	21,2
„Panorama“	2019-04-05	5,8	156,0	15,1
„Panorama“	2019-04-14	5,8	154,6	14,5
„Panorama“	2019-04-06	5,7	153,4	16,4

„Rinkimai 2019. Kandidatų į prezidentus debatai“	2019-04-15	5,7	152,8	17,4
„Panorama“	2019-04-13	5,6	150,7	16,2
„Panorama“	2019-04-02	5,6	150,4	14,9
„Dienos tema“	2019-04-05	5,5	148,6	14,0
„Dienos tema“	2019-04-02	5,4	145,6	14,3
„Panorama“	2019-04-15	5,4	144,1	14,0
„Panorama“	2019-04-20	5,3	142,5	17,1

Šaltinis: „Kantar“, TV tyrimai, 2019 m. balandžio mėn.

Per LRT PLUS kanalą iš TOP 20 laidų žiūrimiausias buvo „Jausmai“, „Viskas prarasta“ ir „Randas“.

LRT PLUS kanalo laidų TOP 20				
Pavadinimas	Data	Reitingas (Rtg %)	Auditorija tūkstančiais (Rtg'000)	Auditorijos dalis (Share %)
„Jausmai“	2019-04-22	1,5	39,7	4,4
„Viskas prarasta“	2019-04-10	1,1	29,4	3,8
„Randas“	2019-04-12	1,1	28,3	3,6
„Diena sulig gyvenimu“	2019-04-19	1,0	27,6	3,5
„Ledi Makbet“	2019-04-03	1,0	27,4	3,5
„Dienos tema“	2019-04-03	1,0	27,4	2,6
„Panorama“	2019-04-13	0,9	25,1	2,7
„Panorama“	2019-04-03	0,9	24,6	2,4
„Verbų sekmadienis. Šv. mišios iš Bernardinų bažnyčios“	2019-04-14	0,9	24,0	4,6
„Šv. mišios iš Vilniaus gailingumo šventovės“	2019-04-28	0,8	22,4	5,8
„Panorama“	2019-04-10	0,8	22,1	2,1
„Panorama“	2019-04-30	0,8	21,9	2,4
„Panorama“	2019-04-08	0,8	21,0	1,9
„Labas rytas, Lietuva“	2019-04-09	0,8	20,6	7,3
„Dienos tema“	2019-04-05	0,8	20,3	1,9
„Leninas. Žlugęs mitas“	2019-04-02	0,8	20,3	2,4
„Panorama“	2019-04-02	0,7	20,0	2,0
„Pasaulio ledo ritulio čempionatas. I diviziono A grupė. Lietuva – Baltarusija“	2019-04-29	0,7	19,8	6,4
„Ketvirtasis prezidentas“	2019-04-04	0,7	19,8	2,9
„Komisarai ir jūra“	2019-04-09	0,7	19,7	2,4

Šaltinis: „Kantar“, TV tyrimai, 2019 m. balandžio mėn.

***Pagrindiniai terminai**

Tikslinė auditorija – tam tikrus demografinius kriterijus (amžių, lytį, pajamas ir pan.) atitinkanti bendros auditorijos dalis, kuriai skiriamos televizijos transliacijos arba reklama.

Auditorijos dalis (angl. Share %) – procentinis auditorijos (populiacijos), kuri žiūrėjo televiziją (laidą) tam tikru metu, pasidalijimas.

Reitingas % (angl. Rtg %) – vidutinės minutės / bendras žiūrovų skaičius, išreikštas procentais nuo bendros amžiaus grupės populiacijos.

Auditorija tūkstančiais (angl. Rtg'000) – vidutinės minutės / bendras žiūrovų skaičius, išreikštas tūkstančiais.

****Pastabos**

Grafikuose ir lentelėse TV duomenys pateikiami naudojant tikslinę televizijos auditoriją, kurios amžius – nuo 4 metų.