

Turinys

Atsiskaitomasis laikotarpis, už kurį parengtos finansinės ataskaitos	4
Papildomi paaiškinimai apie finansinėse ataskaitose pateiktus duomenis	4
Finansinių veiklos rezultatų analizė	4
LRT reikšmingi 2019 m. sandoriai	5
Mokesčiai	5
Turtas	5
Dalininkų kapitalas ir jo pokyčiai	5
2019 m. pajamų ir išlaidų sąmatos vykdymo ataskaita	6
Vadovaujamas pareigas einančių asmenų atlyginimai 2019 m. ..	8
Finansinės būklės ataskaita	9
Veiklos rezultatų ataskaita	12
Grynojo turto pokyčių ataskaita	14
Pinigų srautų ataskaita	15

VIEŠOSIOS ĮSTAIGOS LIETUVOS NACIONALINIO RADIJO IR TELEVIZIJOS AIŠKINAMASIS RAŠTAS, TEIKIAMAS KARTU SU 2019 m. FINANSINIŲ ATASKAITŲ RINKINIU

I. BENDROJI DALIS

Viešojo sektoriaus subjektą identifikuojantys duomenys	18
Viešojo sektoriaus subjekto veikla	18
Informacija apie kontroliuojamus ir asocijuotus subjektus	18
Finansiniai metai	18

II. APSKAITOS POLITIKA

Norminiai aktai, kuriais vadovaujantis tvarkoma buhalterinė apskaita ir sudaromos finansinės ataskaitos	19
Bendrieji apskaitos principai, metodai ir taisyklės	19
Ilgalaikis nematerialusis turtas	19
Ilgalaikis materialusis turtas	20
Atsargos	21
Finansinis turtas	21
Gautinos sumos	21
Finansavimo sumos	21
Finansiniai įsipareigojimai	21
Atidėjiniai	21
Finansinė nuoma (lizingas)	21
Segmentai	22
Pajamos	22
Sąnaudos	22

Sandoriai užsienio valiuta	22
Turto nuvertėjimas	22
Apskaitos klaidų taisymas	23

III. PASTABOS

III.1. Ilgalaikis nematerialusis turtas	24
III.2. Ilgalaikis materialusis turtas	24
III.3. Finansinis turtas	24
III.4. Atsargos	24
III.5. Išankstiniai apmokėjimai	24
III.6. Per vienerius metus gautinos sumos	25
III.7. Pinigai ir pinigų ekvivalentai	25
III.8. Finansavimo sumos	25
III.9. Įsipareigojimai	26
III.10. Grynasis turtas	27
III.11. Segmentai	27
III.12. Pinigų srautai	28
III.13. Pagrindinės veiklos pajamos ir sąnaudos	28
III.14. Kitos veiklos pajamos ir sąnaudos	29
III.15. Finansinės ir investicinės veiklos pajamos ir sąnaudos ..	30
III.16. Neapibrėžti įsipareigojimai ir poataskaitiniai įvykiai ..	30

1 priedas Nematerialiojo turto balansinės vertės pasikeitimas per ataskaitinį laikotarpį 31 |

2 priedas Ilgalaikio materialiojo turto balansinės vertės pasikeitimas per ataskaitinį laikotarpį 33 |

3 priedas Informacija apie ilgalaikį finansinį turtą 35 |

4 priedas Atsargų vertės pasikeitimas per ataskaitinį laikotarpį 36 |

5 priedas Informacija apie išankstinius apmokėjimus 37 |

6 priedas Informacija apie per vienus metus gautinas sumas .. 38 |

7 priedas Informacija apie pinigus ir pinigų ekvivalentus 39 |

8 priedas Finansavimo sumos pagal šaltinį, tikslinę paskirtį ir jų pokyčiai per ataskaitinį laikotarpį 40 |

9 priedas Finansavimo sumų likučiai 41 |

10 priedas Įsipareigojimų, apskaitoje užregistruotų amortizuota savikaina, pokytis per 2019 m. 42 |

11 priedas Informacija apie kai kurias trumpalaikes mokėtinas sumas 43 |

12 priedas 2019 m. informacija pagal veiklos segmentus 44 |

13 priedas 2019 m. darbo užmokesčio ir socialinio draudimo sąnaudos 45 |

Atsiskaitomasis laikotarpis, už kurį parengtos finansinės ataskaitos

LRT finansiniai metai sutampa su kalendoriniais metais, prasideda sausio 1 d. ir baigiasi gruodžio 31 d. 2019 metinės finansinės ataskaitos sudarytos remiantis 2019 m. gruodžio 31 d. būkle.

Papildomi paaiškinimai apie finansinėse ataskaitose pateiktus duomenis

Šioje veiklos ataskaitoje finansiniai duomenys pateikti pagal LR galiojančius teisės aktus.

LRT finansinėse ataskaitose nurodytos sumos išreiškiamos eurais.

Finansinių veiklos rezultatų analizė

Vadovaujantis Lietuvos nacionalinio radijo ir televizijos įstatymu, LRT finansuojama iš valstybės biudžeto asignavimų, pajamų, gautų už programų pardavimą, rėmimo pranešimus, leidybą, taip pat iš paramos ir pajamų, gautų iš komercinės ir ūkinės veiklos.

2019 m. LRT vykdė šias programas:

- „Radijo ir televizijos programų siuntimas komunikacijų tinklais“,
- „Visuomenės informavimas radijo ir televizijos komunikacijų tinklais“.

2019 m., kaip ir anksčiau, pagrindinis LRT finansavimo šaltinis buvo asignavimai iš valstybės biudžeto. Valstybės biudžeto asignavimai išlaidoms sudarė 35.949 tūkst. Eur (2018 m. – 31.961 tūkst. Eur), asignavimai ilgalaikiam turtui įsigyti sudarė 5.700 tūkst. Eur (2018 m. – 6.585,5 tūkst. Eur).

Žemiau pateikta detali pajamų ir išlaidų sąmata.

2019 m. LRT bendros pajamos – 43.610 tūkst. Eur (2018 m. – 39.193 tūkst. Eur), valstybės biudžeto finansavimas – 35.998 tūkst. Eur, panaudota dotacijų dalis – 4.792 tūkst. Eur, kitų valstybės institucijų tiksliniai įnašai, parama, dovana – 144 tūkst. Eur, pajamos iš komercinės ūkinės veiklos – 2.526 tūkst. Eur ir finansinės veiklos pajamos – 5 tūkst. Eur.

2019 m. LRT komercinės ūkinės veiklos pajamos sumažėjo 12,4 proc., palyginti su 2018 m.

LRT pajamos iš kultūros ir sporto renginių bei jų transliacijų rėmimo pranešimų 2019 m. sudarė 1.605,1 tūkst. Eur (2018 m. sudarė 2.019,8 tūkst. Eur).

2019 m. LRT sąnaudos – 43.249,2 tūkst. Eur, iš jų darbo užmokesčio ir socialinio draudimo sąnaudos sudarė 13.659,3 tūkst. Eur, administracinės ir su veikla susijusios sąnaudos – 24.188,9 tūkst. Eur, kitos sąnaudos – 102 tūkst. Eur, nusidėvėjimo sąnaudos – 3.106 tūkst. Eur ir filmų amortizacijos sąnaudos – 2.193 tūkst. Eur.

2018 m. LRT sąnaudos – 39.989,4 tūkst. Eur, iš jų darbo užmokesčio ir socialinio draudimo sąnaudos – 11.116 tūkst. Eur, administracinės ir su veikla susijusios sąnaudos – 23.774 tūkst. Eur, kitos sąnaudos – 78 tūkst. Eur, nusidėvėjimo sąnaudos – 2.830 tūkst. Eur ir filmų amortizacijos sąnaudos – 2.223 tūkst. Eur.

2019 m. darbo užmokesčio sąnaudos – 13.659,3 tūkst. Eur, (2019 m. darbuotojų DU perskaičiuotas 1,289 koeficientu, remiantis LR valstybinio socialinio draudimo įstatymo 2017-01-01 nauja redakcija pagal LR 2016 06 29 įstatymą Nr. XII – 2508), o 2018 m. darbo užmokesčio sąnaudos – 8.400 tūkst. Eur.

LRT generaliniam direktoriui 2019 m. priskaičiuota 70,4 tūkst. Eur darbo užmokesčio. 2018 m. – 61,3 tūkst. Eur.

Kitų vadovaujamas pareigas einančių asmenų atlyginimai pateikti lentelėje [8 puslapyje](#).

LRT kolegialus organas – Taryba. LRT taryba yra aukščiausioji Lietuvos nacionalinio radijo ir televizijos (LRT) valdymo institucija, atstovaujanti visuomenės interesams. Ji sudaroma 6 m. iš 12 asmenų – visuomenės, mokslo ir kultūros veikėjų. Per 2019 m. LRT tarybos narių darbo užmokestis sudarė 116,8 tūkst. eurų (2018 m. – 78,8 tūkst. eurų), Administracinės komisijos narių darbo užmokestis sudarė 39,0 tūkst. eurų (2018 m. – 26,7 tūkst. eurų).

2019 m. LRT nebuvo sudarytų sandorių su susijusiomis šalimis su viešosios įstaigos dalininkais ir su vadovaujančiais darbuotojais, nurodytiems pagal 2019 m. vasario 13 d. Lietuvos Respublikos Vyriausybės nutarimo Nr. 135 „DĖL VIEŠOJO SEKTORIAUS SUBJEKTO METINĖS VEIKLOS ATASKAITOS IR VIEŠOJO SEKTORIAUS SUBJEKTŲ GRUPĖS METINĖS VEIKLOS ATASKAITOS RENGIMO TVARKOS APRAŠO PATVIRTINIMO“ 19.3 punktą.

LRT reikšmingi 2019 m. sandoriai

VšĮ Lietuvos nacionalinis radijas ir televizija 2019 m. reikšmingų sandorių, kurių vertė viršija 1/20 LRT turto vertės, t. y. didesnių nei 1,54 mln. Eur, nesudarė.

Mokesčiai

VšĮ Lietuvos nacionalinis radijas ir televizija per ataskaitinį laikotarpį sumokėjo 8.118,9 tūkst. Eur. Tarp jų:

- pridėtinės vertės mokesčio (PVM) – 1.314,7 tūkst. Eur;
- privalomojo sveikatos draudimo ir gyventojų pajamų mokesčio (GPM) – 3.062 tūkst. Eur;
- pelno prie pajamų šaltinio ir kt. mokesčių – 240,8 tūkst. Eur;
- socialinio draudimo įmokų – 3.501,5 tūkst. Eur.

Turtas

Per 2019 m. iš valstybės biudžeto lėšų iš viso įsigyta ilgalaikio turto už 5.699,4 tūkst. Eur (2018 m. – už 6.585,5 tūkst. Eur). 2019 m. iš jų įsigyta: radijo, televizijos ir interneto įranga, kuriai išleista 1.325,3 tūkst. Eur, filmų licencijų nupirkta už 2.269,4 tūkst. Eur, kompiuterinei ir programinei įrangai išleista 574,1 tūkst. Eur, kondicionavimo ir vėdinimo sistemų ir įrengimo darbų atlikta už 1.459 tūkst. Eur, kito turto įsigyta už 71,6 tūkst. Eur. 2019 m. LRT neperleido ilgalaikio turto.

Detalesnė informacija apie viešosios įstaigos įsigytą ir perleistą ilgalaikį turtą per finansinius 2019 m. pateikiama finansinių ataskaitų Aiškinamojo rašto pastabose.

Dalininkų kapitalas ir jo pokyčiai

Per 2019 m. LRT dalininko – valstybės – kapitalas nesikeitė ir sudarė 9.779 tūkst. Eur. Informacija apie 2019 m. LRT finansinius rezultatus pateikiama 2019 m. LRT finansinių ataskaitų rinkinyje.

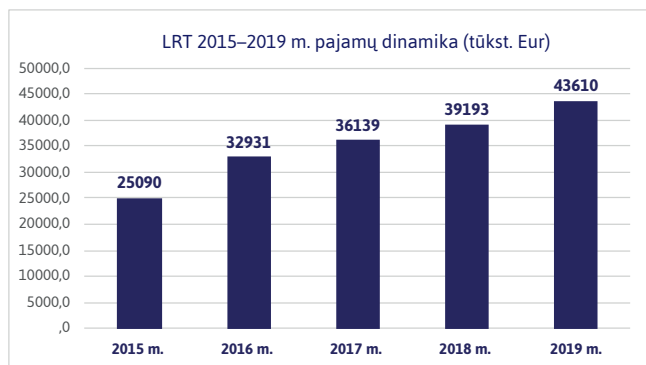
Lentelės ir grafikai

2015–2019 m. LRT pajamų dinamika pateikta 1 grafike, o to paties laikotarpio sąnaudų dinamika – 2 grafike.

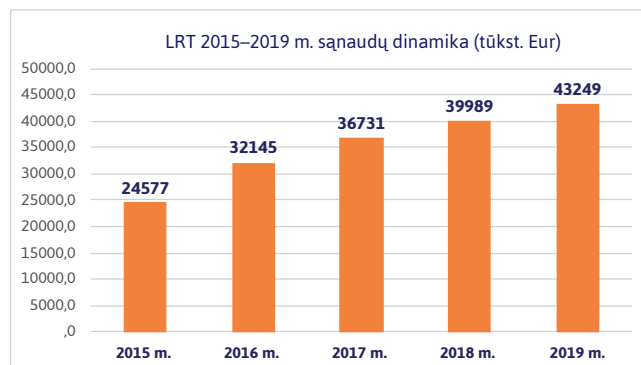
Valstybės biudžeto asignavimų panaudojimas išlaidoms dinamika pateikta 3 grafike, o 2015–2019 m. LRT valstybės biudžeto asignavimų panaudojimas turtui dinamika – 4 grafike.

VšĮ Lietuvos nacionalinio radijo ir televizijos 2019 m. pajamų ir išlaidų sąmatos vykdymo ataskaita pateikta 1 lentelėje.

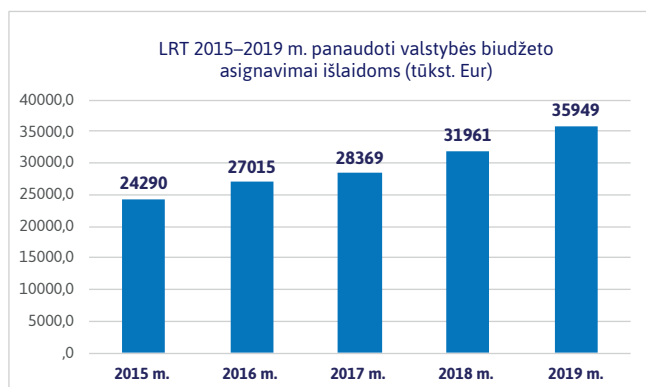
1 grafikas



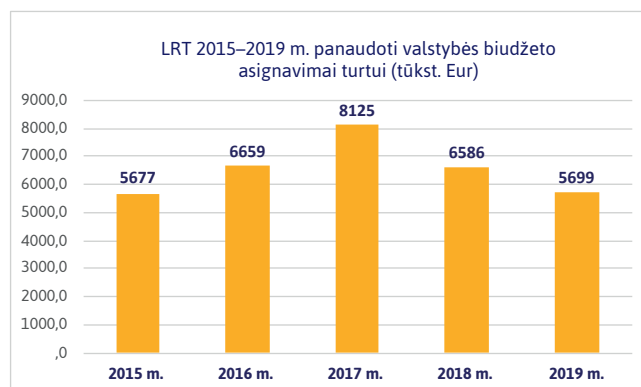
2 grafikas



3 grafikas



4 grafikas



2019 m. PAJAMŲ IR IŠLAIDŲ SĄMATOS VYKDYMO ATASKAITA (tūkst. Eur)

Eil. nr.	Aprašas	2019 metai					
		LRT iš viso		Viešojo pobūdžio paslaugos		Neviešojo pobūdžio paslaugos	
		Planas	Faktas	Planas	Faktas	Planas	Faktas
1.	PAJAMOS	43 938,4	43 609,9	41 525,5	41 078,3	2 412,9	2 531,6
1.1.	Biudžetinis finansavimas	35 949,0	35 997,8	35 949,0	35 997,8		
1.1.1.	Visuomenės informavimas (01 05 programa)	32 610,0	32 616,3	32 610,0	32 616,3		
1.1.2.	Programų siuntimas (01 03 programa)	3 339,0	3 381,5	3 339,0	3 381,5		
1.2.	LR ministerijų tiksliniai įnašai; parama; dovana	145,2	272,9	145,2	272,9		
1.3.	ES finansuojamų projektų lėšos	279,8	15,8	279,8	15,8		
1.4.	Panaudotas finansavimas (dotacija) investicijoms	5 151,5	4 791,8	5 151,5	4 791,8		
1.5.	Pajamos už suteiktas paslaugas	2 403,9	2 526,4			2 403,9	2 526,4
	Rėmimo pranešimų ir kultūrinės, socialinės, politinės informacijos transliavimas	1 690,0	1 605,1			1 690,0	1 605,1
	Programų transliavimas	124,6	147,1			124,6	147,1
	Produkcijos, sublicencijų pardavimas	115,3	312,4			115,3	312,4
	Technikos nuoma ir kt.	52,9	27,1			52,9	27,1
	Patalpų nuoma ir paslaugos nuomininkams	344,9	345,9			344,9	345,9
	Kitos pajamos	76,2	88,8			76,2	88,8
1.6.	Finansinės veiklos pajamos	9,0	5,2			9,0	5,2
	LRT pajamos %	100,0 %	100,0 %	94,5 %	94,2 %	5,5 %	5,8 %

Eil. nr.	Aprašas	2019 metai					
		LRT iš viso		Viešojo pobūdžio paslaugos		Neviešojo pobūdžio paslaugos	
		Planas	Faktas	Planas	Faktas	Planas	Faktas
2.	Sąnaudos	44 864,80	43 249,20	44 142,70	42 623,70	722,10	625,50
2.1.	DU + soc. draudimas	14 279,90	13 659,30	14 076,80	13 387,20	203,10	272,10
2.2.	Transliavimo paslaugos	3 375,0	3 406,2	3 339,00	3 381,20	36,00	25,00
2.3.	Telekomunikacijų paslaugos	749,8	305,0	748,90	303,80	0,90	1,20
2.4.	Programų kūrimo sąnaudos	18 990,60	19 179,60	18 907,40	19 088,80	83,20	90,80
2.5.	Rinkodaros ir savireklamos sąnaudos	717,4	628,8	681,30	628,50	36,10	0,30
2.6.	Technikos eksploatacijos sąnaudos	1 215,2	882,8	1 191,10	881,60	24,10	1,20
2.7.	Patalpų eksploatacija, komunalinės sąnaudos ir turto priežiūra	1 271,4	1 166,0	1 266,80	1 116,60	4,60	49,40
2.8.	Administracinės sąnaudos	643,2	626,0	614,70	620,70	28,50	5,30
2.9.	Veiklos mokesčių sąnaudos	183,5	181,5	183,50	164,20	0,00	17,30
2.10.	Kitos sąnaudos (parama)	110,7	101,9	2,70	1,90	108,00	100,00
2.11.	Nusidėvėjimas ir amortizacija	3 320,8	3 106,4	3 128,20	3 043,50	192,60	62,90
2.12.	Finansinės-investicinės veiklos sąnaudos	7,3	5,7	2,30	5,70	5,00	0,00
3.	Veiklos rezultatas	-926,40	360,60	-2 617,20	-1 545,50	1 690,80	1 906,10
4.	<i>Viešųjų paslaugų visuomenei sąnaudų kompensavimas komercinės veiklos pelnu</i>				-1 545,50		-1 545,50
5.	Grynasis veiklos rezultatas	-926,40	360,60	-2 617,20	0,00	1 690,80	360,60
6.	Valstybės biudžeto asignavimai ilgalaikiam turtui įsigyti	5 700,00	5 699,40	5 700,00	5 699,40		

Vadovaujamas pareigas einančių asmenų atlyginimai 2019 m.*

(Eur, ct)

Eil. nr.	Pareigų (pareigybės) pavadinimas	Bazinis atlyginimas	Priemokos	Priedai	Premijos	Kitos išmokos iš komercinių lėšų**	Iš viso
		1	2	3	4	5	6 = 1 + 2 + 3 + 4 + 5
1.	Generalinis direktorius	64 623,34	-	-	-	5 771,52	70 394,86
2.	Generalinio direktoriaus pavaduotojas	56 051,52	-	-	-	4 905,53	60 957,05
3.	Administravimo ir veiklos vystymo departamento vadovas	61 744,61	-	-	-	37 694,57	99 439,18
4.	Televizijos programų departamento vadovas	51 193,77	-	-	-	-	51 193,77
5.	Radio programų departamento vadovas	50 675,52	-	-	-	231,85	50 907,37
6.	Interneto departamento vadovas	62 208,87	-	-	-	59 457,00	121 665,87
7.	TV naujienų tarnybos vadovas	46 404,47	-	1 400,00	-	21 490,04	69 294,51
8.	Komunikacijos ir rinkodaros departamento vadovas	50 815,76	-	-	-	4 379,48	55 195,24
9.	Finansų ir planavimo skyriaus vadovas	44 490,00	-	2 595,00	-	200,67	47 285,67

* Neatskaičius mokesčių.

** Pagal LRT tarybos posėdžio sprendimą, nekonkuravimo ir kolektyvinę sutartis

Finansinės būklės ataskaita
pagal 2019 m. gruodžio 31 d. duomenis

2020 m. kovo 4 d. Nr. 2019FBA

Pateikimo valiuta ir tikslumas: eurai

Eil. nr.	Straipsniai	Pastabos nr.	Paskutinė ataskaitinio laikotarpio diena	Paskutinė praėjusio ataskaitinio laikotarpio diena
A.	Ilgalaikis turtas		25 029 319,42	23 751 909,13
I.	Nematerialusis turtas	III.1	4 835 734,25	3 462 456,92
I.1	Plėtros darbai			
I.2	Programinė įranga ir jos licencijos		1 012 698,73	876 701,94
I.3	Kitas nematerialusis turtas		3 463 170,88	2 402 359,35
I.4	Nebaigti projektai ir išankstiniai mokėjimai		359 864,64	183 395,63
I.5	Prestižas			
II.	Ilgalaikis materialusis turtas	III.2	20 193 585,17	20 199 452,21
II.1	Žemė			
II.2	Pastatai		2 026 126,47	2 056 332,91
II.3	Infrastruktūros ir kiti statiniai			
II.4	Nekilnojamosios kultūros vertybės		4 169 546,00	4 169 546,00
II.5	Mašinos ir įrenginiai		9 827 244,15	10 127 387,55
II.6	Transporto priemonės		1 256 775,71	1 498 045,19
II.7	Kilnojamosios kultūros vertybės			
II.8	Baldai ir biuro įranga		720 239,36	1 237 959,62
II.9	Kitas ilgalaikis materialusis turtas		114 223,40	124 000,06
II.10	Nebaigta statyba ir išankstiniai mokėjimai		2 079 430,08	986 180,88
III.	Ilgalaikis finansinis turtas	III.3		90 000,00
IV.	Mineraliniai ištekliai ir kitas ilgalaikis turtas			
B.	Biologinis turtas			

C.	Trumpalaikis turtas		5 899 816,55	4 697 297,32
I.	Atsargos	III.4	87 379,25	181 652,68
I.1	Strateginės ir neliečiamosios atsargos			
I.2	Medžiagos, žaliavos ir ūkinis inventorių		70 123,58	163 652,77
I.3	Nebaigta gaminti produkcija ir nebaigtos vykdyti sutartys			
I.4	Pagaminta produkcija, atsargos, skirtos parduoti (perduoti)		17 255,67	17 999,91
I.5	Ilgalaikis materialusis ir biologinis turtas, skirtas parduoti			
II.	Išankstiniai apmokėjimai	III.5	474 234,88	273 673,11
III.	Per vienus metus gautinos sumos	III.6	3 772 540,39	3 590 658,49
III.1	Gautinos trumpalaikės finansinės sumos			
III.2	Gautini mokesčiai ir socialinės įmokos			
III.3	Gautinos finansavimo sumos			
III.4	Gautinos sumos už turto naudojimą, parduotas prekes, turta, paslaugas		216 325,16	223 731,97
III.5	Sukauptos gautinos sumos		3 545 563,48	3 362 787,79
III.6	Kitos gautinos sumos		10 651,75	4 138,73
IV.	Trumpalaikės investicijos			
V.	Pinigai ir pinigų ekvivalentai	III.7	1 565 662,03	651 313,04
	IŠ VISO TURTO:		30 929 135,97	28 449 206,45

D.	Finansavimo sumos	III.8	18 345 550,01	17 015 067,26
I.	Iš valstybės biudžeto		18 038 072,55	16 946 109,86
II.	Iš savivaldybės biudžeto			
III.	Iš Europos Sąjungos, užsienio valstybių ir tarptautinių organizacijų		259 790,73	5 527,57
IV.	Iš kitų šaltinių		47 686,73	63 429,83
E.	Įsipareigojimai		4 847 831,71	4 059 212,20
I.	Ilgalaikiai įsipareigojimai	III.9	19 279,50	105 417,37
I.1	Ilgalaikiai finansiniai įsipareigojimai		19 279,50	105 417,37
I.2	Ilgalaikiai atidėjiniai			
I.3	Kiti ilgalaikiai įsipareigojimai			
II.	Trumpalaikiai įsipareigojimai	III.9	4 828 552,21	3 953 794,83

II.1	Ilgalaikių atidėjinių einamųjų metų dalis ir trumpalaikiai atidėjiniai			
II.2	Ilgalaikių įsipareigojimų einamųjų metų dalis		86 916,46	86 112,11
II.3	Trumpalaikiai finansiniai įsipareigojimai			
II.4	Mokėtinos subsidijos, dotacijos ir finansavimo sumos			
II.5	Mokėtinos sumos į Europos Sąjungos biudžetą			
II.6	Mokėtinos sumos į biudžetus ir fondus			
II.6.1	Gražintinos finansavimo sumos			
II.6.2	Kitos mokėtinos sumos biudžetui			
II.7	Mokėtinos socialinės išmokos			
II.8	Gražintini mokesčiai, įmokos ir jų permokos			
II.9	Tiekėjams mokėtinos sumos		2 833 574,68	1 798 042,33
II.10	Su darbo santykiais susiję įsipareigojimai		299 530,54	323 962,02
II.11	Sukauptos mokėtinos sumos		1 172 975,63	1 358 302,33
II.12	Kiti trumpalaikiai įsipareigojimai		435 554,90	387 376,04
F.	Grynasis turtas		7 735 754,25	7 374 926,99
I.	Dalininkų kapitalas		9 779 105,47	9 779 105,47
II.	Rezervai		4 169 546,00	4 169 546,00
II.1	Tikrosios vertės rezervas		4 169 546,00	4 169 546,00
II.2	Kiti rezervai			
III.	Nuosavybės metodo įtaka			
IV.	Sukauptas perviršis ar deficitas		-6 212 897,22	-6 573 724,48
IV.1	Einamųjų metų perviršis ar deficitas		360 827,26	-796 735,02
IV.2	Ankstesnių metų perviršis ar deficitas		-6 573 724,48	-5 776 989,46
G.	Mažumos dalis			
	IŠ VISO FINANSAVIMO SUMŲ, ĮSIPAREIGOJIMŲ, GRYOJO TURTO IR MAŽUMOS DALIES:		30 929 135,97	28 449 206,45

Generalinė direktorė
Monika Garbačiauskaitė-Budrienė

Vyriausioji buhalterė
Jurgita Lukinaitė-Znutienė

**Veiklos rezultatų ataskaita
pagal 2019 m. gruodžio 31 d. duomenis**

2020 m. kovo 4 d. Nr. 2019VRA

Pateikimo valiuta ir tikslumas: eurai

Eil. nr.	Straipsniai	Pastabos nr.	Ataskaitinis laikotarpis	Praėjęs ataskaitinis laikotarpis
A.	Pagrindinės veiklos pajamos	III.13	43 255 933,85	38 865 028,94
I.	Finansavimo pajamos		41 078 304,46	36 334 787,53
I.1.	Iš valstybės biudžeto		40 884 825,16	36 261 248,43
I.2.	Iš savivaldybių biudžetų			
I.3.	Iš ES, užsienio valstybių ir tarptautinių organizacijų lėšų		20 774,66	49 468,04
I.4.	Iš kitų finansavimo šaltinių		172 704,64	24 071,06
II.	Mokesčių ir socialinių įmokų pajamos			
III.	Pagrindinės veiklos kitos pajamos		2 177 629,39	2 530 241,41
III.1.	Pagrindinės veiklos kitos pajamos		2 177 629,39	2 530 241,41
III.2.	Pervestinių pagrindinės veiklos kitų pajamų suma			
B.	Pagrindinės veiklos sąnaudos	III.13	43 230 280,31	39 985 720,84
I.	Darbo užmokesčio ir socialinio draudimo		13 643 645,27	11 115 428,84
II.	Nusidėvėjimo ir amortizacijos		5 299 239,91	5 051 618,25
III.	Komunalinių paslaugų ir ryšių		4 114 560,05	4 029 551,29
IV.	Komandiruočių		278 135,79	180 364,13
V.	Transporto		281 622,61	260 443,47
VI.	Kvalifikacijos kėlimo		77 674,80	22 233,08
VII.	Paprastojo remonto ir eksploataavimo		918 931,28	998 297,16
VIII.	Nuvertėjimo ir nurašytų sumų		24 212,50	-1 274,14
IX.	Sunaudotų ir parduotų atsargų savikaina		429 531,52	239 401,46
X.	Socialinių išmokų			
XI.	Nuomos		687 813,48	351 357,74
XII.	Finansavimo		100 000,00	75 864,00
XIII.	Kitų paslaugų		15 205 319,25	15 708 220,37
XIV.	Kitos		2 169 593,85	1 954 215,19

C.	Pagrindinės veiklos perviršis ar deficitas		25 653,54	-1 120 691,90
D.	Kitos veiklos rezultatas	III.14	335 667,98	310 538,98
I.	Kitos veiklos pajamos		348 719,77	307 851,34
II.	Pervestinos į biudžetą kitos veiklos pajamos			
III.	Kitos veiklos sąnaudos		13 051,79	-2 687,64
E.	Finansinės ir investicinės veiklos rezultatas	III.15	-494,26	13 417,90
F.	Apskaitos politikos keitimo ir esminių apskaitos klaidų taisymo įtaka			
G.	Pelno mokestis			
H.	Grynasis perviršis ar deficitas prieš nuosavybės metodo įtaką		360 827,26	-796 735,02
I.	Nuosavybės metodo įtaka			
J.	Grynasis perviršis ar deficitas		360 827,26	-796 735,02
I.	Tenkantis kontroliuojančiajam subjektui			
II.	Tenkantis mažumos daliai			

Generalinė direktorė
Monika Garbačiauskaitė-Budrienė

Vyriausioji buhalterė
Jurgita Lukinaitė-Znutienė

Grynojo turto pokyčių ataskaita*
pagal 2019 m. gruodžio 31 d. duomenis

2020 m. kovo 4 d. Nr. 2019GTP

Pateikimo valiuta ir tikslumas: eurai

Eil. nr.	Straipsniai	Pastabos nr.	Tenka kontroliuojančiam subjektui					Iš viso	Mažumos dalis
			Dalininkų kapitalas	Tikrosios vertės rezervas	Kiti rezervai	Nuosavybės metodo įtaka	Sukauptas perviršis ar deficitas prieš nuosavybės metodo įtaką		
1.	Likutis 2017 m. gruodžio 31 d.	III.10	9 779 105,47	3 705 507,00			-5 776 989,46	7 707 623,01	
2.	Perimto ilgalaikio turto iš kito viešojo sektoriaus subjekto įtaka		x		x				x
3.	Perduoto arba parduoto ilgalaikio turto kitam subjektui įtaka		x		x				x
4.	Kitos rezervų padidėjimo (sumažėjimo) sumos		x	464 039,00		x		464 039,00	x
5.	Kiti sudaryti rezervai		x	x		x			x
6.	Kiti panaudoti rezervai		x	x		x			x
7.	Dalininkų (nuosavo) kapitalo padidėjimo (sumažėjimo) sumos			x	x				
8.	Ataskaitinio laikotarpio grynasis perviršis ar deficitas		x	x	x		-796 735,02	-796 735,02	
9.	Likutis 2018 m. gruodžio 31 d.	III.10	9 779 105,47	4 169 546,00			-6 573 724,48	7 374 926,99	
10.	Perimto ilgalaikio turto iš kito viešojo sektoriaus subjekto įtaka		x		x				x
11.	Perduoto arba parduoto ilgalaikio turto kitam subjektui įtaka		x		x				x
12.	Kitos rezervų padidėjimo (sumažėjimo) sumos		x			x			x
13.	Kiti sudaryti rezervai		x	x		x			x
14.	Kiti panaudoti rezervai		x	x		x			x
15.	Dalininkų (nuosavo) kapitalo padidėjimo (sumažėjimo) sumos			x	x				
16.	Ataskaitinio laikotarpio grynasis perviršis ar deficitas		x	x	x		360 827,26	360 827,26	
17.	Likutis 2019 m. gruodžio 31 d.	III.10	9 779 105,47	4 169 546,00			-6 212 897,22	7 735 754,25	

*Pažymėti ataskaitos laukai nepildomi.

Generalinė direktorė
Monika Garbačiauskaitė-Budrienė

Vyriausioji buhalterė
Jurgita Lukinaitė-Znutienė

Pinigų srautų ataskaita
pagal 2019 m. gruodžio 31 d. duomenis

2020 m. kovo 4 d. Nr. 2019PSA

Pateikimo valiuta ir tikslumas: eurai

Eil. nr.	Straipsniai	Pastabos nr.	Ataskaitinis laikotarpis			Praėjęs ataskaitinis laikotarpis		
			Tiesioginiai pinigų srautai	Netiesioginiai pinigų srautai	Iš viso	Tiesioginiai pinigų srautai	Netiesioginiai pinigų srautai	Iš viso
A.	Pagrindinės veiklos pinigų srautai	III.12	1 146 336,92		1 146 336,92	-326 062,52		-326 062,52
I.	Įplaukos		16 110 585,59	23 221 187,81	39 331 773,40	13 691 304,18	21 327 980,30	35 019 284,48
I.1.	Finansavimo sumos kitoms išlaidoms ir atsargoms:		13 304 484,28	23 221 187,81	36 525 672,09	10 664 412,44	21 327 980,30	31 992 392,74
I.1.1.	Iš valstybės biudžeto		12 874 197,08	23 221 187,81	36 095 384,89	10 646 200,51	21 327 980,30	31 974 180,81
I.1.2.	Iš savivaldybės biudžeto							
I.1.3.	Iš ES, užsienio valstybių ir tarptautinių organizacijų		274 346,83		274 346,83	18 174,38		18 174,38
I.1.4.	Iš kitų šaltinių		155 940,37		155 940,37	37,55		37,55
I.2.	Iš mokesčių							
I.3.	Iš socialinių įmokų							
I.4.	Už suteiktas paslaugas iš pirkėjų		2 537 717,39		2 537 717,39	2 814 962,11		2 814 962,11
I.5.	Už suteiktas paslaugas iš biudžeto							
I.6.	Gautos palūkanos							
I.7.	Kitos įplaukos		268 383,92		268 383,92	211 929,63		211 929,63
II.	Pervestos lėšos						17,60	17,60
II.1.	Iš valstybės biudžetą						17,60	17,60
II.2.	Iš savivaldybių biudžetus							
II.3.	ES, užsienio valstybėms ir tarptautinėms organizacijoms							
II.4.	Iš kitus išteklių fondus							
II.5.	Viešojo sektoriaus subjektams							

Eil. nr.	Straipsniai	Pasta- bos nr.	Ataskaitinis laikotarpis			Praėjęs ataskaitinis laikotarpis		
			Tiesioginiai pinigų srautai	Netiesioginiai pinigų srautai	Iš viso	Tiesioginiai pinigų srautai	Netiesioginiai pinigų srautai	Iš viso
II.6	Kitiems subjektams							
III.	Išmokos	III.12	14 964 248,67	23 221 187,81	38 185 436,48	14 017 366,70	21 327 962,70	35 345 329,40
III.1	Darbo užmokesčio ir socialinio draudimo		8 193 229,76	5 566 125,45	13 759 355,21	6 486 484,52	4 552 770,69	11 039 255,21
III.2	Komunalinių paslaugų ir ryšių		591 481,79	3 503 406,70	4 094 888,49	566 448,78	3 324 002,38	3 890 451,16
III.3	Komandiruočių		191 985,62	88 055,63	280 041,25	147 122,13	33 241,00	180 363,13
III.4	Transporto		11 304,51	263 565,40	274 869,91	5 310,10	257 159,49	262 469,59
III.5	Kvalifikacijos kėlimo		13 306,90	58 174,11	71 481,01	6 545,90	18 518,67	25 064,57
III.6	Paprastojo remonto ir eksploatavimo		5 809,71	380 779,19	386 588,90	17 817,12	465 374,62	483 191,74
III.7	Atsargų įsigijimo		78 422,48	390 610,58	469 033,06	32 703,60	289 493,49	322 197,09
III.8	Socialinių išmokų							
III.9	Nuomos		45 742,06	312 709,26	358 451,32	18 889,99	188 997,15	207 887,14
III.10	Kitų paslaugų įsigijimo		5 661 610,93	12 657 761,49	18 319 372,42	6 580 049,80	12 198 405,21	18 778 455,01
III.11	Sumokėtos palūkanos		406,88		406,88	7 170,76		7 170,76
III.12	Kitos išmokos		170 948,03		170 948,03	148 824,00		148 824,00
B.	Investicinės veiklos pinigų srautai	III.12	1 802 946,10	4 041 278,91	5 844 225,01	2 292 131,33	4 840 169,24	7 132 300,57
I.	Ilgalaikio turto (išskyrus finansinį) ir biologinio turto įsigijimas		1 802 946,10	4 041 278,91	5 844 225,01	2 292 131,33	4 840 169,24	7 132 300,57
II.	Ilgalaikio turto (išskyrus finansinį) ir biologinio turto perleidimas							
III.	Ilgalaikio finansinio turto įsigijimas							
IV.	Ilgalaikio finansinio turto perleidimas							
V.	Terminuotųjų indėlių (padidėjimas) sumažėjimas							
VI.	Gauti dividendai							
VII.	Kiti investicinės veiklos pinigų srautai							

Eil. nr.	Straipsniai	Pastabos nr.	Ataskaitinis laikotarpis			Praėjęs ataskaitinis laikotarpis		
			Tiesioginiai pinigų srautai	Netiesioginiai pinigų srautai	Iš viso	Tiesioginiai pinigų srautai	Netiesioginiai pinigų srautai	Iš viso
C.	Finansinės veiklos pinigų srautai		1 570 910,37	4 041 278,91	5 612 189,28	1 477 391,30	4 840 169,24	6 317 560,54
I.	Išplaukos iš gautų paskolų							
II.	Gautų paskolų gražinimas					181 741,60		181 741,60
III.	Finansinės nuomos (lizingo) įsipareigojimų apmokėjimas		19 098,46	68 074,71	87 173,17	18 110,24	68 074,73	86 184,97
IV.	Gautos finansavimo sumos ilgalaikiam ir biologiniam turtui įsigyti:		1 590 008,83	4 109 353,62	5 699 362,45	1 677 243,14	4 908 243,97	6 585 487,11
IV.1	Iš valstybės biudžeto		1 590 008,83	4 109 353,62	5 699 362,45	1 677 243,14	4 908 243,97	6 585 487,11
IV.2	Iš savivaldybės biudžeto							
IV.3	Iš ES, užsienio valstybių ir tarptautinių organizacijų							
IV.4	Iš kitų šaltinių							
V.	Gražintos ir perduotos finansavimo sumos ilgalaikiam ir biologiniam turtui įsigyti							
VI.	Gauti dalininko įnašai							
VII.	Kiti finansinės veiklos pinigų srautai							
D.	Valiutos kursų pasikeitimo įtaka pinigų ir pinigų ekvivalentų likučiui		47,80		47,80	-74,81		-74,81
I.	Pinigų ir pinigų ekvivalentų padidėjimas (sumažėjimas)		914 348,99		914 348,99	-1 140 877,36		-1 140 877,36
II.	Pinigai ir pinigų ekvivalentai ataskaitinio laikotarpio pradžioje		651 313,04		651 313,04	1 792 190,40		1 792 190,40
III.	Pinigai ir pinigų ekvivalentai ataskaitinio laikotarpio pabaigoje		1 565 662,03		1 565 662,03	651 313,04		651 313,04

Generalinė direktorė
Monika Garbačiauskaitė-Budrienė

Vyriausioji buhalterė
Jurgita Lukinaitė-Znutienė

VIEŠOSIOS ĮSTAIGOS LIETUVOS NACIONALINIO RADIJO IR TELEVIZIJOS AIŠKINAMASIS RAŠTAS, TEIKIAMAS KARTU SU 2019 m. FINANSINIŲ ATASKAITŲ RINKINIU

2020 m. kovo 4 d.

I. BENDROJI DALIS

Viešojo sektoriaus subjektą identifikuojantys duomenys

Viešoji įstaiga Lietuvos nacionalinis radijas ir televizija (toliau vadinama LRT), įstaigos kodas 124241078, buveinės adresas – S. Konarskio g. 49, LT-03123 Vilnius, įregistruota 1997 m. liepos mėnesį, reorganizavus Lietuvos radiją ir televiziją. Lietuvos nacionalinis radijas ir televizija yra Seimo įsteigto Lietuvos radijo ir televizijos teisių ir pareigų perėmėja.

Viešojo sektoriaus subjekto veikla

Lietuvos nacionalinis radijas ir televizija yra ne pelno organizacija, valdanti valstybės turta patikėjimo teise. LRT – visuomeninis transliuotojas, veikiantis pagal LR Konstituciją, Lietuvos Respublikos visuomenės informavimo, Lietuvos nacionalinio radijo ir televizijos, Autorių teisių ir gretutinių teisių, Viešųjų įstaigų, Valstybinės kalbos įstatymus, Žurnalistų etikos kodeksą bei kitus Lietuvos Respublikos teisės aktus, Audiovizualinės žiniasklaidos paslaugų direktyvą, Europos konvenciją dėl televizijos be sienų.

LRT rengia ir transliuoja tris televizijos (LRT TELEVIZIJA HD, LRT PLUS HD, LRT LITUANICA) ir tris radijo (LRT RADIJO, LRT KLASIKA, LRT OPUS) programas, valdo naujienų portalą www.lrt.lt.

Vadovaujantis Lietuvos nacionalinio radijo ir televizijos įstatymu, LRT finansuojama iš valstybės biudžeto asignavimų, pajamų, gautų už programų pardavimą, rėmimo pranešimus, leidybą, taip pat iš paramos ir pajamų, gautų iš komercinės ir ūkinės veiklos.

Pagal atliekamas valstybės funkcijas, vadovaujantis patvirtinta Lietuvos Respublikos valstybės ir savivaldybių biudžeto pajamų ir išlaidų klasifikacija, LRT veiklos segmentas – poilsis, kultūra ir religija (viešosios informacijos tarnybos).

Informacija apie kontroliuojamus ir asocijuotus subjektus

LRT kontroliuojamų ar asocijuotų subjektų neturi.

Finansiniai metai

LRT finansiniai metai prasideda sausio 1 d. ir baigiasi gruodžio 31 d. LRT sudaro atskirus žemesniojo lygio finansinių ataskaitų ir biudžeto vykdymo ataskaitų rinkinius. Teikiamas finansinių ataskaitų rinkinys, sudarytas remiantis 2019 m. gruodžio 31 d. būkle. Finansinėse ataskaitose pateikiami duomenys eurais.

Vidutinis darbuotojų skaičius

Vidutinis LRT darbuotojų skaičius 2019 m. – 582, 2018 m. – 549 darbuotojai.

II. APSKAITOS POLITIKA

Norminiai aktai, kuriais vadovaujantis tvarkoma buhalterinė apskaita ir sudaromos finansinės ataskaitos

Vadovaujantis 2013 m. gruodžio 3 d. Lietuvos Respublikos viešojo sektoriaus atskaitomybės įstatymo pakeitimu Nr. XII-637, LRT įtraukta į viešojo sektoriaus subjektų sąrašą, todėl nuo 2015 m. LRT finansinės ataskaitas sudaro vadovaudamasi šiuo įstatymu. LRT buhalterinę apskaitą tvarko ir finansines ataskaitas sudaro vadovaudamasi Lietuvos Respublikos viešojo sektoriaus atskaitomybės įstatymu, Lietuvos Respublikos buhalterinės apskaitos įstatymu, Lietuvos Respublikos finansų ministro įsakymais patvirtintais viešojo sektoriaus apskaitos ir finansinės atskaitomybės standartais (toliau – VSAFAS), kitais teisės aktais, reglamentuojančiais buhalterinės apskaitos tvarkymą, LRT generalinio direktoriaus įsakymais patvirtintu buhalterinių sąskaitų planu, apskaitos vadovu ir atskiras apskaitos sritis (ilgalaikį turtą, atsargas, gautinas sumas, įsipareigojimus, pajamas, sąnaudas, finansinės ir investicinės veiklos pajamas ir sąnaudas, finansavimo sumas ir kt.) reglamentuojančiais tvarkos aprašais. Per atskaitinį laikotarpį apskaitos politika nebuvo keista.

LRT apskaita tvarkoma kompiuterizuotomis programomis „Navision“ (personalo apskaita ir darbo užmokestis) ir LR finansų ministerijos užsakymu sukurta FVAIS (bendroji apskaita).

Bendrieji apskaitos principai, metodai ir taisyklės

LRT apskaitoje ūkinės operacijos ir įvykiai registruojami ir finansinių ataskaitų rinkinys rengiamas taikant kaupimo, subjekto, veiklos tęstinumo, periodiškumo, pastovumo, piniginio mato, palyginimo, atsargumo, neutralumo ir turinio viršenybės prieš formą apskaitos principus.

Pagal subjekto principą LRT laikoma apskaitos vienetu: atskirai tvarko apskaitą, sudaro ir teikia atskirus finansinių ataskaitų ir biudžeto vykdymo ataskaitų rinkinius. LRT apskaitoje registruojamas tik jos patikėjimo teise valdomas, naudojamas ir disponuojamas valstybės turtas, finansavimo sumos ir įsipareigojimai, pajamos ir sąnaudos. Turtas, valdomas ir naudojamas kitomis teisėmis (pvz., panaudos, nuomos), registruojamas nebalansinėse sąskaitose.

Apskaitos duomenys detalizuojami pagal valstybės funkciją, programą, priemonę, projektą, lėšų šaltinį, valstybės išlaidų ir pajamų ekonominės klasifikacijos straipsnį ir kitą informaciją.

Visos ūkinės operacijos ir įvykiai apskaitoje registruojami eurais ir centais, apvalinant iki šimtųjų euro dalių (dviejų skaitmenų po kablelio).

Ilgalaikis nematerialusis turtas

Nematerialusis turtas pirminio pripažinimo metu apskaitoje yra registruojamas įsigijimo savikaina. Išlaidos, patirtos po piršto ar susikurto nematerialiojo turto pirminio pripažinimo, didina nematerialiojo turto įsigijimo savikainą tik tais atvejais, kai galima patikimai nustatyti, kad patobulintas nematerialusis turtas teiks didesnę ekonominę naudą, t. y. kad atliktas esminis nematerialiojo turto pagerinimas.

Išankstiniai apmokėjimai už nematerialiųjų turtą apskaitoje registruojami nematerialiojo turto sąskaitose.

Po pirminio pripažinimo nematerialusis turtas, kurio naudingo tarnavimo laikas ribotas, finansinėse ataskaitose yra parodomas įsigijimo savikaina, atėmus sukauptą amortizaciją ir nuvertėjimą, jei toks yra.

Nematerialiojo turto amortizuojamoji vertė yra nuosekliai paskirstoma per visą nustatytą turto naudingo tarnavimo laiką tiesiogiai proporcingu metodu.

Nematerialiojo turto naudingo tarnavimo laikas nustatytas, atsižvelgiant į sutartis ar kitas juridines teises, neturi būti ilgesnis už juridinių teisių galiojimo laikotarpį. (*) Kitam nematerialiajam turtui LRT taiko nematerialiojo turto amortizacijos normatyvus, patvirtintus teisės aktų nustatyta tvarka.

Eil. nr.	Ilgalaikio nematerialiojo turto grupė	Amortizacijos normatyvai (metai)
1.	Programinė įranga, jos licencijos*	3 metai
2.	Filmų ir kitos licencijos*, įsigytos kitos teisės*	3 metai
3.	Kita techninė dokumentacija	4 metai
4.	Kitas nematerialusis turtas	4 metai

Ilgalaikis materialusis turtas

Ilgalaikis materialusis turtas pripažįstamas ir registruojamas apskaitoje, jei jis atitinka ilgalaikio materialiojo turto sąvoką ir VSAFAS nustatytus ilgalaikio materialiojo turto pripažinimo kriterijus.

Išgytas ilgalaikis materialusis turtas pirminio pripažinimo momentu apskaitoje registruojamas išsigijimo savikaina.

Išankstiniai apmokėjimai už ilgalaikį materialųjį turtą apskaitoje registruojami tam skirtose ilgalaikio materialiojo turto sąskaitose.

Po pirminio pripažinimo ilgalaikis materialusis turtas, išskyrus kultūros ir kitas vertybes, finansinėse ataskaitose rodomas išsigijimo savikaina, atėmus sukauptą nusidėvėjimą ir nuvertėjimą, jei toks yra.

Ilgalaikio materialiojo turto nuėvimoji vertė yra nuosekliai paskirstoma per visą turto naudingo tarnavimo laiką. Ilgalaikio materialiojo turto nusidėvėjimas skaičiuojamas taikant tiesiogiai proporcingą (tiesinį) metodą pagal LRT patvirtintus ilgalaikio turto nusidėvėjimo (amortizacijos) normatyvus.

Eil. nr.	Ilgalaikio materialiojo turto grupė	Nusidėvėjimo normatyvas (metais)
1.	Kapitaliniai mūriniai pastatai	100
2.	Pastatai (sienos iki 2,5 plytos storio)	100
3.	Kiti statiniai	30
4.	Kompiuteriai ir jų įranga	3
5.	Kopijavimo ir dokumentų dauginimo priemonės	6
6.	Kita biuro įranga	6
7.	Lengvieji automobiliai	7
8.	Autobusai, specialieji automobiliai	7
9.	Kitos mašinos ir įrenginiai	8
10.	Radio ir televizijos, informacinių ir ryšių technologijų tinklo valdymo įrenginiai ir įranga	8
11.	Filmavimo, fotografavimo ir kita su filmavimu ir fotografavimu susijusi mobili įranga	4
12.	Mobiliojo ryšio priemonės	2
13.	Baldai	6
14.	Kitas ilgalaikis materialusis turtas	4

Atsargos

Pirminio pripažinimo metu atsargos įvertinamos įsigijimo (pasigaminimo) savikaina, o sudarant finansines ataskaitas – įsigijimo (pasigaminimo) savikaina ar grynąja realizavimo verte, atsižvelgiant į tai, kuri iš jų mažesnė.

Prie atsargų priskiriamas neatiduotas naudoti ūkinis inventorių. Atiduoto naudoti inventoriaus vertė iš karto įtraukiama į sąnaudas. Naudojamo inventoriaus apskaita tvarkoma nebalansinėse sąskaitose.

Finansinis turtas

LRT finansinis turtas yra skirstomas į ilgalaikį ir trumpalaikį. Ilgalai- kiam finansiniam turtui priskiriama ilgalaikės gautinos sumos ir kitas finansinis turtas. Trumpalaikiam finansiniam turtui priskiriama per vienerius metus gautinos sumos (įskaitant ilgalaikių gautinų sumų einamųjų metų dalį) ir pinigai bei pinigų ekvivalentai.

Gautinos sumos

Gautinos sumos pirminio pripažinimo metu yra įvertinamos įsigijimo savikaina. Vėliau ilgalaikės gautinos sumos ataskaitose parodamos amortizuota savikaina, atėmus nuvertėjimo nuostolius, o trumpalai- kės gautinos sumos ataskaitose parodamos įsigijimo savikaina, atė- mus nuvertėjimo nuostolius. LRT pirkėjų mokumo rizikos valdymo procesai yra nustatyti LRT generalinio direktoriaus įsakymais patvir- tintose tvarkose. Gautinų sumų (išskyrus pagal mainų sutartis), kurių apmokėjimo terminas pradelstas:

- 90–180 dienų, skaičiuojamas 25 proc. sumos nuvertėjimas;
- 181–360 dienų, skaičiuojamas 50 proc. sumos nuvertėjimas;
- daugiau kaip 360 dienų, skaičiuojamas 100 proc. sumos nuver- tėjimas.

Finansavimo sumos

Finansavimo sumos – LRT iš valstybės biudžeto, Europos Sąjungos (fi- nansinė parama), užsienio valstybių ir tarptautinių organizacijų bei iš kitų šaltinių gauti arba gautini pinigai, arba kitas turtas, skirtas LRT įstatuose nustatytiems tikslams ir programoms įgyvendinti. Finansa- vimo sumos apima ir LRT gautus arba gautinus pinigus, ir kitą turtą pavedimams vykdyti, kitas lėšas LRT išlaidoms kompensuoti ir para- mos būdu gautą turtą.

LRT gautos (gautinos) finansavimo sumos pagal paskirtį skirstomos į finansavimo sumas nepiniginiam turtui įsigyti ir finansavimo sumas kitoms išlaidoms.

Gautos (gautinos) ir panaudotos finansavimo sumos arba jų dalis pri- pažįstamos finansavimo pajamomis tais laikotarpiais, kuriais patiria- mos su finansavimo sumomis susijusios sąnaudos.

Finansiniai įsipareigojimai

LRT visi įsipareigojimai yra finansiniai ir skirstomi į ilgalaikius ir trum- palaikius. Ilgalaikiams finansiniams įsipareigojimams priskiriama ilgalaikiai atidėjiniai, ilgalaikiai finansinės nuomos (lizingo) įsiparei- gojimai ir kiti ilgalaikiai įsipareigojimai.

Trumpalaikiams finansiniams įsipareigojimams priskiriama trum- palaikiai atidėjiniai, ilgalaikių įsipareigojimų einamųjų metų dalis, trumpalaikiai finansiniai įsipareigojimai ir mokėtinos sumos, susiju- sios su vykdoma veikla.

LRT, mažindama finansinę riziką dėl valiutų svyravimų, didžiąją dalį finansinių įsipareigojimų mokėjimų atlieka eurais.

Atidėjiniai

Atidėjiniai pripažįstami ir registruojami apskaitoje tada ir tik tada, kai dėl įvykio praeityje LRT turi dabartinę teisinę prievolę ar neatšaukia- mą pasižadėjimą, ir tikėtina, kad jam įvykdyti bus reikalingi ištekliai, o įsipareigojimo suma gali būti patikimai įvertinta. Jei patenkina- mos ne visos šios sąlygos, atidėjiniai nėra pripažįstami, tik informa- cija pateikiama finansinių ataskaitų Aiškinamajame rašte (toliau – Aiškinamasis raštas). Atidėjiniai yra peržiūrimi paskutinę kiekvieno ataskaitinio laikotarpio dieną ir koreguojami, atsižvelgiant į naujus įvykius ar aplinkybes, kad parodytų tiksliausią dabartinį įvertinimą.

Finansinė nuoma (lizingas)

Nuomos sutartims taikomas turinio viršenybės prieš formą principas. Ar nuoma bus laikoma veiklos ar finansine nuoma, priklauso ne nuo sutarties formos, o nuo jos turinio ir ekonominės prasmės.

Nuomos sandoriai grupuojami į veiklos nuomos ar finansinės nuo- mos (lizingo) sandorius, atsižvelgiant į tai, kiek turto nuosavybės tei- kiamos naudos ir rizikos tenka nuomotojui ir kiek nuomininkui. Nuo- ma yra laikoma finansine nuoma, jei iš esmės visa su turto nuosavybe susijusi nauda ir didžioji dalis rizikos perduodama nuomininkui.

Nuoma apskaitoje laikoma finansine, jeigu sutartyje yra nustatyta (arba sutarties sąlygos lemia ar leidžia) bent viena iš šių sąlygų:

- nuomos laikotarpio pabaigoje nuomotojas perduoda LRT turto nuosavybės teisę;
- nuomos laikotarpio pabaigoje LRT turi teisę įsigyti turtą už kainą, kuri, tikimasi, bus reikšmingai mažesnė (daugiau nei 30 proc.) už jo tikrąją vertę nuomos laikotarpio pabaigoje, ir nuomos laikotarpio pradžioje labai tikėtina, kad šia teise bus pasinaudota;
- nuomos laikotarpis apima lygią ar ilgesnę nei 75 proc. turto eko- nominio naudingo tarnavimo laiko dalį, net jei turto nuosavybės teisės nenumatoma perduoti;
- nuomos laikotarpio pradžioje dabartinė pagrindinių nuomos

įmokų vertė sudaro ne mažiau kaip 90 proc. nuomojamo turto tikrosios vertės;

- nuomojamas turtas yra specifinės paskirties, šio turto savybės ir paskirtis negali būti lengvai pakeičiami, ir, neatlikus didesnių pakeitimų, juo naudotis galėtų tik LRT.

Apskaitoje registruojamos finansinės nuomos įmokos yra padalijamos, išskiriant turto vertės dengimo sumą, palūkanas ir kitas įmokas (kompensuotinas nuomos sumas, neapibrėžtus nuomos mokesčius ir pan., jei tokie yra numatyti finansinės nuomos sutartyje). Palūkanos priskiriamos finansinės ir investicinės veiklos sąnaudoms ir apskaitoje yra registruojamos kaupimo principu, t. y. registruojamos tą ataskaitinį laikotarpį, už kurį apskaičiuojamos ateityje mokėtinos palūkanos. Finansinės nuomos būdu įsigyto ilgalaikio materialiojo turto nudėvi-moji vertė paskirstoma per visą jo naudingo tarnavimo laiką.

Segmentai

Kadangi pagal atliekamas valstybės funkcijas, vadovaujantis patvirtinta Lietuvos Respublikos valstybės ir savivaldybių biudžeto pajamų ir išlaidų klasifikacija, LRT veiklos segmentas yra vienas – poilsis, kultūra ir religija (viešosios informacijos tarnybos), tai visos pagrindinės veiklos sąnaudos ir visi pagrindinės veiklos pinigų srautai priskiriami šiam segmentui.

Pajamos

Pagrindinės veiklos pajamomis laikomos pajamos, gautos vykdant LRT nuostatuose nustatytą veiklą. Pajamos, gautos iš veiklos, kuri pagal nuostatus nepriskirtina pagrindinei veiklai, priskiriamos kitos veiklos pajamoms, pvz., ilgalaikio turto (patalpų) nuomos pajamos, ilgalaikio turto pardavimo pajamos ir pan.

Pajamų apskaitai taikomas kaupimo principas. Finansavimo pajamos pripažįstamos tuo pačiu laikotarpiu, kai yra patiriamos su šiomis pajamomis susijusios sąnaudos.

Pajamos, išskyrus finansavimo pajamas, pripažįstamos, kai tikėtina, kad LRT gaus su sandoriu susijusią ekonominę naudą, kai galima patikimai įvertinti pajamų sumą ir kai LRT gali patikimai įvertinti su pajamų uždirbimu susijusias sąnaudas.

Pajamos registruojamos apskaitoje ir rodomos finansinėse ataskaitose tą ataskaitinį laikotarpį, kurį yra uždirbamos, t. y. kurį suteikiamos paslaugos ar parduodamas turtas, ar kt., nepriklausomai nuo pinigų gavimo momento.

Sąnaudos

Sąnaudos apskaitoje pripažįstamos vadovaujantis kaupimo ir palyginamumo principais tuo ataskaitiniu laikotarpiu, kai uždirbamos su jomis susijusios pajamos, neatsižvelgiant į pinigų išleidimo laiką. Tais

atvejais, kai per ataskaitinį laikotarpį padarytų išlaidų neįmanoma tiesiogiai susieti su konkrečių pajamų uždirbimu ir jos neduos ekonominės naudos ateinančiais ataskaitiniais laikotarpiais, šios išlaidos pripažįstamos sąnaudomis tą patį laikotarpį, kada buvo patirtos.

Sąnaudų dydis įvertinamas sumokėta arba mokėtina pinigų arba jų ekvivalentų suma. Tais atvejais, kai numatytas ilgas atsiskaitymo laikotarpis ir palūkanos nėra išskirtos iš bendros mokėtinos sumos, sąnaudų dydis įvertinamas diskontuojant atsiskaitymo sumą taikant rinkos palūkanų normą.

Sandoriai užsienio valiuta

Sandoriai užsienio valiuta per pirminį pripažinimą registruojami apskaitoje pagal sandorio dieną galiojusį Lietuvos banko skelbiamą užsienio valiutos kursą. Pelnas ir nuostoliai iš sandorių užsienio valiuta bei iš užsienio valiuta išreikšto turto ir įsipareigojimų likučių perkainojimo dieną yra registruojami finansinės ir investicinės veiklos pajamų ar sąnaudų sąskaitose.

Valiutinių straipsnių likučiai perkainojami pagal ataskaitinio laikotarpio pabaigos Lietuvos banko skelbiamą Lietuvos Respublikos piniginių vieneto ir užsienio valiutos santykį.

Turto nuvertėjimas

Nuostoliai dėl turto nuvertėjimo apskaitoje pripažįstami pagal nuvertėjimo požymius. Nuostoliai dėl turto nuvertėjimo apskaitoje registruojami apskaičiuotų nuostolių suma mažinant turto balansinę vertę bei ta pačia suma registruojant ataskaitinio laikotarpio pagrindinės arba kitos veiklos sąnaudas.

Turto nuvertėjimo atveju yra mažinama turto vieneto balansinė vertė, tačiau išsaugoma informacija apie turto įsigijimo savikainą, t. y. turto vieneto įsigijimo savikaina apskaitoje lieka tokia pati kaip iki nuvertėjimo nustatymo, o nuvertėjimas registruojamas atskiroje sąskaitoje. Turto nuvertėjimas apskaitoje yra registruojamas ne didesne verte nei turto balansinė vertė.

Apskaitos klaidų taisymas

Ataskaitiniu laikotarpiu gali būti pastebėta apskaitos klaidų, padarytų praėjusių ataskaitinių laikotarpių finansinėse ataskaitose. Apskaitos klaida laikoma esmine, jei jos vertinė išraiška individualiai arba kartu su kitų to ataskaitinio laikotarpio klaidų vertinėmis išraiškomis yra didesnė nei 0,01 proc. per praėjusius finansinius metus gautų finansavimo sumų vertės.

Ir esminės, ir neesminės apskaitos klaidos taisomos einamojo ataskaitinio laikotarpio finansinėse ataskaitose. Apskaitos klaidų taisymo įtaka finansinėse ataskaitose parodoma taip:

- jei apskaitos klaida nėra esminė, jos taisymas registruojamas toje pačioje sąskaitoje, kurioje buvo užregistruota klaidinga informacija, ir parodomas toje pačioje veiklos rezultatų ataskaitos eilutėje, kurioje buvo pateikta klaidinga informacija;
- jei apskaitos klaida esminė, jos taisymas registruojamas tam skirtoje sąskaitoje ir parodomas veiklos rezultatų ataskaitos eilutėje „Apskaitos politikos keitimo bei esminių apskaitos klaidų taisymo įtaka“. Lyginamoji ankstesniojo ataskaitinio laikotarpio finansinė informacija pateikiama tokia, kokia buvo, t. y. nekoreguojama. Su esminės klaidos taisymu susijusi informacija pateikiama Aiškinamajame rašte.

III. PASTABOS

III.1. Ilgalaikis nematerialusis turtas

Informacija apie nematerialiojo turto vertės pagal grupes pasikeitimą per ataskaitinį laikotarpį pateikta Aiškinamojo rašto 1 priede. Per ataskaitinį laikotarpį nematerialaus turto balansinė vertė padidėjo 1.373.277,33 EUR, įsigyta kompiuterinės programinės įrangos už 604.117,01 EUR, filmų licencijų – už 3.253.657,74 EUR, nurašytų visiškai amortizuotų filmų licencijų, negalimų naudoti dėl licencijų termino pasibaigimo, įsigijimo savikaina sudaro 2.867.186,95 EUR.

Programinės įrangos licencijų, įsigytų pagal galiojančią sutartį, kuri pagal VSAFAS standartus atitinka finansinės nuomos sutartį, balansinė vertė ataskaitinio laikotarpio pabaigoje sudaro 136.039,61 EUR. Visiškai amortizuotos, bet naudojamos veikloje nematerialaus turto (programinės įrangos) įsigijimo savikaina sudaro 2.824.543,90 EUR.

LRT neturi nematerialaus turto, užstatyto kaip įsipareigojimų įvykdymo garantijos. Per ataskaitinį laikotarpį tyrimų išlaidų, kurios pripažįstamos ataskaitinio laikotarpio sąnaudomis, nebuvo.

III.2. Ilgalaikis materialusis turtas

Detali informacija apie ilgalaikio materialiojo turto balansinės vertės pagal ilgalaikio materialiojo turto grupes pasikeitimą per ataskaitinį laikotarpį pateikta Aiškinamojo rašto 2 priede.

Per ataskaitinį laikotarpį ilgalaikio materialiojo turto balansinė vertė sumažėjo 5.867,04 EUR.

Visiškai nusidėvėjusio, bet naudojamo veikloje ilgalaikio materialaus turto įsigijimo savikaina sudaro 15.477.635,58 EUR, iš jų:

- Mašinos ir įrenginiai – 9.684.945,79
- Baldai ir biuro įranga – 2.855.038,03
- Pastatai – 2.044.325,19
- Transporto priemonės – 823.516,19
- Kitas materialusis turtas – 69.534,37
- Infrastruktūros ir kiti statiniai – 276,01

Televizijos programų transliavimo įrangos, apskaitomos „Mašinių ir įrenginių“ grupėje, įsigytos pagal galiojančias sutartis, kurios pagal VSAFAS standartus atitinka finansinės nuomos sutartis, balansinė vertė ataskaitinio laikotarpio pabaigoje sudaro 43.505,10 EUR.

LRT pagal panaudos sutartis iš VSS subjektų gauto turto, apskaitomo nebalansinėse sąskaitose, vertė – 710.484,51 EUR (iš jų žemė – 622.316,38 EUR, TV įrangos vertė – 86.735,69 EUR, patalpos – 1.432,44 EUR). Ilgiausias panaudos sutarties terminas numatytas iki 2073 metų.

LRT patikėjimo teise valdomo pastato, įtraukto į nekilnojamųjų kultūros vertybių registrą, tikroji vertė peržiūrėta pagal 2019 m. gruodžio 31 d. būklę ir, remiantis draudžiamąja verte, nekeista. Ataskaitinio laikotarpio pabaigoje nekilnojamosios kultūros vertybės balansinė vertė – 4.169.546,00 EUR.

LRT nenaudojamų pastatų, laikomų tik nuomos pajamoms gauti, neturi, dalinai nuomojamų pastatų balansinė vertė ataskaitinio laikotarpio pabaigoje sudaro 971.406,07 EUR.

LRT neturi ilgalaikio materialaus turto, užstatyto kaip įsipareigojimų įvykdymo garantijos.

Nepradėtų vykdyti sutarčių, pasirašytų dėl ilgalaikio materialiojo turto įsigijimo 2020 m., ataskaitinio laikotarpio pabaigoje nebuvo.

III.3. Finansinis turtas

Per ataskaitinį laikotarpį, pakeitus sutartį su tiekėju dėl mokėjimo užtikrinimo priemonių bei nutraukus sutartį su banku dėl mokėjimo garantijos, bankas grąžino LRT 90.000,00 EUR finansinį užstatą.

III.4. Atsargos

Informacija apie atsargų vertės pasikeitimą per ataskaitinį laikotarpį pateikta Aiškinamojo rašto 4 priede.

Per ataskaitinį laikotarpį įsigyta atsargų (degalų, kanceliariinių prekių, televizijos, radijo, biuro įrangos, patalpų eksploatacijai ir priežiūrai naudojamų atsargų) už 529.366,63 EUR, t. t. nemokamai gautų atsargų įsigijimo savikaina – 860,71 EUR, sunaudota veikloje atsargų už 623.640,06 EUR.

III.5. Išankstiniai apmokėjimai

Informacija apie išankstinius mokėjimus pateikta Aiškinamojo rašto 5 priede. Per ataskaitinį laikotarpį išankstiniai apmokėjimai padidėjo 200.561,77 EUR. Pagrindinė pokyčio priežastis – už 2020–2022 m. sporto renginių teises pagal sutartis renginių organizatoriais numato kasmetinius išankstinius mokėjimus. Kitos ateinančių laikotarpio sąnaudos – tai draudimo, dalyvavimo mokestis Euroradijo renginiuose, programų transliavimo, el. sąvadų prenumeratos sąnaudos, kurios bus patirtos ir pripažintos 2020 metais.

III.6. Per vienerius metus gautinos sumos

Informacija apie per vienerius metus gautinas sumas pateikta Aiškinamojo rašto [6 priede](#).

Per ataskaitinį laikotarpį per vienerius metus gautinos sumos padidėjo 181.881,90 EUR.

Gautinų sumų už turto naudojimą, parduotas prekes, turtą ir paslaugas likutį ataskaitinio laikotarpio pabaigoje sudaro pirkėjų skolos už patalpų nuomą, programų transliavimą, technikos nuomą kartu su aptarnaujančio personalo paslaugomis ir kitos paslaugos.

LRT sukauptos gautinos finansavimo sumos iš valstybės biudžeto ataskaitinio laikotarpio pabaigoje sudaro 3.543.895,40 EUR, iš jų:

- gautinos sumos įsipareigojimams už prekes ir paslaugas padengti – 2.309.479,45 EUR;
- gautinos sumos atostogų rezervui ir šio rezervo darbdavio socialinio draudimo įmokoms – 1.021.692,42 EUR;
- gautinos sumos atsiskaityti už 2019 m. gruodžio mėnesio darbo užmokestį ir su tuo susijusiomis socialinio draudimo įmokomis – 212.723,53 EUR;

Per vienerius metus gautinų sumų nuvertėjimas ataskaitinio laikotarpio pabaigoje – 32.083,52 EUR, iš jų gautinų sumų už turto naudojimą ir suteiktas paslaugas – 5.745,82 EUR, išieškotinos sumos už padarytą žalą (vyksta ikiteisminiai tyrimai) – 26.337,70 EUR. Gautinų sumų už turto naudojimą ir suteiktas paslaugas (išskyrus pagal mainų sutartis suteiktas) nuvertėjimas skaičiuotas remiantis LRT apskaitos politikoje nustatyta gautinų sumų nuvertėjimo metodika.

III.7. Pinigai ir pinigų ekvivalentai

Informacija apie pinigus ir pinigų ekvivalentus pateikta Aiškinamojo rašto [7 priede](#).

Per ataskaitinį laikotarpį pinigų likutis padidėjo 914.348,99 EUR ir ataskaitinio laikotarpio pabaigoje sudarė 1.565.662,03 EUR, iš jų Europos Sąjungos struktūrinių fondų lėšų ir valstybės biudžeto lėšų bendrai finansuojamo projekto Nr. 02.3.1-CPVA-V-526-01-0005 „Naujos kartos elektroninių paslaugų kūrimas LRT archyvo duomenų pagrindu“ pagal avansinį mokėjimo prašymą gautos lėšos projektui diegti – 118.807,19 EUR. Valstybės biudžeto lėšų likučio banko sąskaitose, mokėjimo kortelėse 2019 m. gruodžio 31 d. nebuvo.

III.8. Finansavimo sumos

Informacija apie finansavimo sumas pagal šaltinį, tikslinę paskirtį ir jų pokyčius per ataskaitinį laikotarpį pateikta Aiškinamojo rašto [8 priede](#).

Finansavimo sumų likutis ataskaitinio laikotarpio pabaigoje iš valstybės biudžeto:

- nepiniginiam turtui įsigyti – 17.568.790,80 EUR, kuriuos sudaro apmokėto ilgalaikio turto balansinė vertė ir apmokėtu, bet nenurašytų atsargų vertė bei apmokėto, bet neatiduoto naudoti ūkinio inventoriaus įsigijimo savikaina;
- kitoms išlaidoms kompensuoti – 469.281,75 EUR, kuriuos sudaro išankstiniai apmokėjimai už ateinančių laikotarpių sąnaudas.

Finansavimo sumų likutis iš Europos Sąjungos lėšų:

- nepiniginiam turtui įsigyti ataskaitinio laikotarpio pabaigoje – 158.703,21 EUR, tai iš Europos Sąjungos lėšų įsigyto ilgalaikio turto balansinė vertė;
- kitoms išlaidoms kompensuoti – 101.087,52 EUR, kuriuos sudaro avansinio mokėjimo lėšos, kurios, vykdant projektą, bus panaudotos 2020 metais.

Finansavimo sumų likutis iš kitų šaltinių ataskaitinio laikotarpio pabaigoje:

- nepiniginiam turtui įsigyti – 7.671,98 EUR, kuriuos sudaro iš kitų šaltinių finansavimo apmokėtu, bet nenurašytų atsargų vertė ir ilgalaikio turto balansinė vertė;
- kitoms išlaidoms kompensuoti – 40.014,75 EUR, kuriuos sudaro gautos projektų finansuotojų lėšos, kurios, vykdant projektus, bus panaudotos 2020 metais.

Finansavimo sumų likučiai pateikti Aiškinamojo rašto [9 priede](#).

III.9. Įsipareigojimai

Per ataskaitinį laikotarpį LRT įsipareigojimai padidėjo 788.619,51 EUR ir ataskaitinio laikotarpio pabaigoje sudaro 4.847.831,71 EUR. Informacija apie įsipareigojimų dalį (įskaitant finansinės nuomos (lizingo) įsipareigojimus) eurais ir užsienio valiutomis pateikta lentelėje Nr. 1.

Lentelė Nr. 1

Eil. nr.	Įsipareigojimų dalis valiuta	Balansinė vertė ataskaitinio laikotarpio pradžioje	Balansinė vertė ataskaitinio laikotarpio pabaigoje
1.	Eurais	1.944.722,85	4.004.023,18
2.	JAV doleriais	2.078.279,86	805.632,85
3.	Kitomis	36.209,49	38.175,68
4.	Iš viso	4.059.212,20	4.847.831,71

Atsižvelgiant į LRT priimtų įsipareigojimų pobūdį (ilgalaikio finansinės nuomos įsipareigojimo valiuta – Šveicarijos frankai, dalis atsiskaitymų su užsienio tiekėjais vykdomi ne eurais), galima finansinė rizika dėl valiutų kurso svyravimo.

Ataskaitinio laikotarpio pabaigoje ilgalaikius LRT įsipareigojimus sudaro įsipareigojimai pagal sutartis, kurios pagal VSAFAS standartus atitinka finansinės nuomos sutartis. Detali informacija apie ilgalaikių finansinių įsipareigojimų pokytį per ataskaitinį laikotarpį pateikta Aiškinamojo rašto [10 priede](#).

Ataskaitinio laikotarpio pabaigoje negražintų finansinių įsipareigojimų palūkanų svertinis vidurkis pateikiamas lentelėje Nr. 2.

Lentelė Nr. 2

Eil. nr.	Finansinio įsipareigojimo pobūdis	Finansinio įsipareigojimo suma 2018 m. gruodžio 31 d.	Nominali metinė palūkanų norma 2018 m. gruodžio 31 d.
1.	Finansinės nuomos (lizingo) įsipareigojimas už programinės įrangos licenciją	68.020,28	0,08
2.	Finansinės nuomos (lizingo) įsipareigojimas už TV įrangą	38.175,68	1,99
	Iš viso	106.195,96	
Finansinių įsipareigojimų palūkanų svertinis vidurkis			0,77

Įsipareigojimai pagal sutartis, kurios pagal VSAFAS standartus atitinka finansinės nuomos sutartis, ataskaitinio laikotarpio pabaigoje sudaro 106.195,96 EUR, iš jų mokėtina suma per 2020 m. – 86.916,46 EUR, mokėtina po vienerių metų – 19.279,50 EUR.

Lentelė Nr. 3

	Paskutinė ataskaitinio laikotarpio diena	Paskutinė praėjusio ataskaitinio laikotarpio diena
Ilgalaikių finansinės nuomos įsipareigojimų einamųjų metų dalis	86.916,46	86.112,11
Ilgalaikiai finansinės nuomos įsipareigojimai	19.279,50	105.417,37
Ilgalaikių finansinės nuomos įsipareigojimų iš viso	106.195,96	191.529,48

Lentelė Nr. 4

Laikotarpis	Eil. nr.	Paskutinė ataskaitinio laikotarpio diena	
		pagrindinės nuomos įmokos	dabartinė pagrindinių nuomos įmokų vertė
Per vienerius metus	1	87.566,61	86.916,46
Nuo vienerių iki penkerių metų	2	19.490,67	19.279,50
Po penkerių metų	3		
Pagrindinių finansinės nuomos įmokų iš viso	4	107.057,27	X
Palūkanos	5	861,31	X
Dabartinė finansinės nuomos įsipareigojimų vertė (4–5)	6	106.195,96	106.195,96

Informacija apie mokėtinų sumų tiekėjams, sukauptų mokėtinų sumų ir kitų trumpalaikių įsipareigojimų pokytį per ataskaitinį laikotarpį, pateikta Aiškinamojo rašto [11 priede](#). Tiekėjams mokėtinų sumų likutis ataskaitinio laikotarpio pabaigoje sudaro 2.833.574,68 EUR – tai įsiskolinimas už 2019 m. gruodžio mėnesio gautas prekes ir paslaugas. Sukauptas mokėtinas sumas sudaro sukauptos atostoginių sąnaudos (įskaitant socialinio draudimo nuo atostoginių rezervo mokėtinas sumas) – 1.037.978,30 EUR, ir kitos sukauptos mokėtinės sumos – 134.997,33 EUR, kurias sudaro įsipareigojimai už 2019 m. gruodžio mėnesį suteiktas paslaugas (gruodžio mėnesio mokesčiai asociacijai LATGA ir Lietuvos gretutinių teisių asociacijai, 2019 metinių finansinių ataskaitų audito paslaugos ir kitos paslaugos), už kurias sąskaitos bus išrašytos ir gautos 2020 metais. Mokėtini pridėtinės vertės, pelno prie pajamų šaltinio, aplinkos taršos mokesčiai ataskaitinio laikotarpio pabaigoje sudaro 117.342,20 EUR. Gauti išankstiniai apmokėjimai – tai pagal patalpų nuomos ir kitas sutartis avansu sumos iš pirkėjų. Kitas mokėtinas sumas sudaro mokėtinės sumos už 2019 m. gruodžio mėnesį pagal autorines sutartis su tuo susijusius mokėtinės sumos mokesčius administruojančioms institucijoms, įsipareigojimai atskaitingiems asmenims.

III.10. Grynasis turtas

Informacija apie grynojo turto pokytį per ataskaitinį laikotarpį pateikta grynojo turto pokyčių ataskaitoje. Per ataskaitinį laikotarpį grynasis turtas padidėjo 360.827,26 EUR dėl ataskaitinio laikotarpio perviršio.

III.11. Segmentai

Informacija pagal segmentus pateikta Aiškinamojo rašto [12 priede](#).

Pagal atliekamas valstybės funkcijas, vadovaujantis patvirtinta Lietuvos Respublikos valstybės ir savivaldybių biudžeto pajamų ir išlaidų klasifikacija, LRT veiklos segmentas – poilsis, kultūra ir religija (viešosios informacijos tarnybos).

III.12. Pinigų srautai

Pagrindinės veiklos pinigų srautų įplaukas sudaro gautas finansavimas kitoms išlaidoms ir atsargoms iš valstybės išdo LRT kaip asignavimų valdytojo, iš kitų VSS pinigais gautas valstybės biudžeto finansavimas, iš kitų šaltinių pinigais gautas finansavimas, iš pirkėjų gautos lėšos už suteiktas paslaugas, patalpų nuomininkų kompensacijos už komunalines paslaugas (kitos įplaukos). Didžiąją dalį komunalinių paslaugų ir ryšių išmokų sudaro programų transliavimo paslaugų apmokėjimas – 3.355,8 tūkst. EUR. Pagrindines kitų paslaugų įsigijimo išmokas sudaro mokėjimai už šalies televizijos ir radijo programų kūrimą ir įsigijimą – 12.954,6 tūkst. EUR, asociacijoms LATGA ir AGATA mokami mokesčiai – 1.652,5 tūkst. EUR, užsienio programų, informacijos įsigijimas – 1.390,9 tūkst. EUR, 682,3 tūkst. EUR – tiekėjams ir VMI sumokėtas neatskaitomas PVM nuo pardavimo pajamų, kompensuojamos komunalinės paslaugos, IT sistemų priežiūra – 562,9 tūkst. EUR, rinkodaros, auditorijos, reprezentacijos išlaidos – 366,3 tūkst. EUR, patalpų valymas, apsauga ir kt. priežiūros paslaugos – 269,5 tūkst. EUR, ekspertų paslaugos – 189,6 tūkst. EUR, darbuotojų sveikatos draudimas – 188,9 EUR, likusi suma – turto draudimo ir kitų administracinių paslaugų apmokėjimas.

Didžiąją dalį iš valstybės biudžeto gautų finansavimo sumų ilgalaikiam turtui įsigyti sudaro įsipareigojimų už užsienio ir šalies filmų licencijas apmokėjimas – 2.269,3 tūkst. EUR, už pastatų sistemų rekonstrukcijos darbus – 1.459,0 tūkst. EUR, už televizijos, radijo, informacinių technologijų įrangą – 1.325,3 tūkst. EUR, už kompiuterinę programinę įrangą – 574,2 tūkst. EUR, pagal VSAFAS nuostatas pripažintos finansinės nuomos įmokoms – 68,1 tūkst. EUR, už kitą ilgalaikį materialųjį turtą – 3,5 tūkst. EUR.

III.13. Pagrindinės veiklos pajamos ir sąnaudos

Ataskaitinio laikotarpio finansavimo pajamos sudaro 41.078.304,46 EUR, didžiąją dalį jų sudaro finansavimo iš valstybės biudžeto pajamos – 40.884.825,16 EUR.

Informacija apie pagrindinės veiklos kitas pajamas pateikta lentelėje Nr. 5. Pagrindinės veiklos kitos pajamos – tai LRT pajamos už suteiktas paslaugas, išskyrus patalpų nuomą. Patalpų nuomos pajamos priskiriamos kitos veiklos pajamoms. Ataskaitinio laikotarpio pagrindinės veiklos kitos pajamos, lyginant su praėjusio ataskaitinio laikotarpio pajamomis, sumažėjo 352.612,02 EUR. Paslaugų pajamų, gautų iš mainų sandorių, suma – 420.745,32 EUR.

Lentelė Nr. 5

Eil. nr.	Straipsnio pavadinimas	Ataskaitinis laikotarpis	Praėjęs ataskaitinis laikotarpis
1.	Apskaičiuotos pagrindinės veiklos kitos pajamos	2.177.629,39	2.530.241,41
1.1.	Pajamos iš rinkliavų		
1.2.	Pajamos iš pagal Lietuvos Respublikos indėlių ir įsipareigojimų investuotojams draudimo įstatymą mokamų įmokų į fondus		
1.3.	Suteiktų paslaugų pajamos	2.173.629,39	2.530.241,41
1.3.1	Suteiktų paslaugų pajamos, išskyrus nuomą, pajamos	2.147.739,64	2.526.271,06
1.3.2	Nuomos pajamos (pagrindinė veikla)	25.889,75	3.970,35
1.4.	Kitos	4.000,00	
2.	Pervestinos į biudžetą pagrindinės veiklos kitos pajamos		
3.	Pagrindinės veiklos kitos pajamos	2.177.629,39	2.530.241,41

Ataskaitinio laikotarpio pagrindinės veiklos darbo užmokesčio ir socialinio draudimo sąnaudos pateiktos Aiškinamojo rašto 13 priede. 2019 m. daugiau LRT projektų („Eurovizijos“ nacionalinės atranka, Baltijos kelio minėjimas, projektas „Šok su žvaigžde“) buvo sukurta naudojantis LRT žmogiškaisiais ir techniniais resursais, vystomas ir stiprinamas interneto portalas, tai padidino ataskaitinio laikotarpio darbo užmokesčio, komandiruočių, sunaudotų atsargų savikainos, nuomos sąnaudas, lyginant su 2018 metų sąnaudomis.

2019 m. pagrindinės veiklos sąnaudos, lyginant su 2018 m., padidėjo dėl padidėjusių mokesčių autorių ir gretutinių teisių organizacijoms.

Nuomos sąnaudas sudaro televizijos įrangos, patalpų nuomos sąnaudos pagal trumpalaikes ir ilgalaikes sutartis, kurios pagal VSAFAS standartų nuostatas įvertintos kaip veiklos nuoma. Transporto priemonių nuomos sąnaudos pagal VSAFAS standartų nuostatas apskaitomos kaip transporto sąnaudos. Pagal pasirašytas veiklos nuomos sutartis būsimosios pagrindinės nuomos įmokos ateinančiais laikotarpiais pateiktos 6 lentelėje.

Lentelė Nr. 6

Laikotarpis	Mokėtinos pagrindinės nuomos įmokos paskutinę ataskaitinio laikotarpio dieną
Per vienerius metus	122.021,51
Nuo vienerių iki penkerių metų	19.810,48
Po penkerių metų	
Iš viso	141.831,99

III.14. Kitos veiklos pajamos ir sąnaudos

Informacija apie kitos veiklos pajamas ir sąnaudas pateikta lentelėje Nr. 7. Kitos veiklos pajamos – tai pajamos, gautos už patalpų nuomą, nereikalingo ilgalaikio materialaus turto ir atsargų pardavimą ir kitą veiklą, kuri pagal LRT nuostatus nepriskiriama pagrindinei vei-

klai. Kitų paslaugų sąnaudos neigiamos, nes per ataskaitinį laikotarpį buvo apmokėtos skolos už patalpų nuomą, kurioms ataskaitinio laikotarpio pradžioje pagal patvirtintą apskaitos politiką buvo paskaičiuotas nuvertėjimas.

Lentelė Nr. 7

Eil. nr.	Straipsnio pavadinimas	Ataskaitinis laikotarpis	Praėjęs ataskaitinis laikotarpis
1.	Kitos veiklos pajamos	348.719,77	307.851,34
1.1.	Pajamos iš atsargų pardavimo		
1.2.	Ilgalaikio materialiojo, nematerialiojo ir biologinio turto pardavimo pelnas		6.611,56
1.3.	Pajamos iš administracinių baudų		
1.4.	Nuomos pajamos	345.876,94	301.029,20
1.5.	Suteiktų paslaugų, išskyrus nuomą, pajamos		210,58
1.6.	Kitos	2.842,83	
2.	Pervestinos į biudžetą kitos veiklos pajamos		
3.	Kitos veiklos sąnaudos	13.051,79	-2.687,64
3.1.	Sunaudotų ir parduotų atsargų savikaina		
3.2.	Nuostoliai iš ilgalaikio turto perleidimo		
3.3.	Ilgalaikio turto nusidėvėjimo ir amortizacijos sąnaudos	977,48	941,07
3.4.	Paslaugų sąnaudos	-4.153,28	-4.287,20
3.5.	Darbo užmokesčio ir socialinio draudimo sąnaudos	15.558,55	
3.6.	Kitos veiklos sąnaudos	669,04	658,49
4.	Kitos veiklos rezultatas	335.667,98	310.538,98

Pagal pasirašytas ataskaitinio laikotarpio pabaigoje patalpų nuomos sutartis gautinos ateinančiais laikotarpiais nuomos įmokos eurais pateiktos lentelėje Nr. 8.

Lentelė Nr. 8

Laikotarpis	Gautinos pagrindinės nuomos įmokos paskutinę ataskaitinio laikotarpio dieną
Per vienerius metus	254.133,02
Nuo vienerių iki penkerių metų	66.204,49
Po penkerių metų	65,96
Iš viso	320.403,47

III.15. Finansinės ir investicinės veiklos pajamos ir sąnaudos

Finansinės ir investicinės veiklos pajamos ir sąnaudos pateiktos lentelėje Nr. 9. Dalis atsiskaitymų vykdomi Šveicarijos frankais, JAV doleriais ir svarais sterlingais, todėl susidarė valiutos kurso svyravimo sąnaudos. Baudų ir delspinigių pajamas sudaro tiekėjams skirtos baudos ir apskaičiuoti delspinigiai už vėlavimą atliktas numatytas darbus ir pristatyti prekes.

Lentelė Nr. 9

Eil. nr.	Straipsnio pavadinimas	Ataskaitinis laikotarpis	Praėjęs ataskaitinis laikotarpis
1.	Finansinės ir investicinės veiklos pajamos	5.241,52	19.818,55
1.1.	Pelnas dėl valiutos kurso pasikeitimo	3.290,20	4.174,34
1.2.	Baudų ir delspinigių pajamos	1.951,32	15.386,34
1.3.	Palūkanų pajamos		257,87
1.4.	Dividendai		
1.5.	Kitos finansinės ir investicinės veiklos pajamos*		
1.6.	Pervestinos finansinės ir investicinės veiklos pajamos		
2.	Finansinės ir investicinės veiklos sąnaudos	5.735,78	6.400,65
2.1.	Nuostolis dėl valiutos kurso pasikeitimo	4.007,22	-1.157,91
2.2.	Baudų ir delspinigių sąnaudos	264,37	101,74
2.3.	Palūkanų sąnaudos	1.464,19	7.456,82
2.4.	Kitos finansinės ir investicinės veiklos sąnaudos*		
3.	Finansinės ir investicinės veiklos rezultatas (1-2)	-494,26	13.417,90

Ataskaitinio laikotarpio palūkanų sąnaudos sudaro palūkanos banko suteiktą mokėjimo garantiją ir amortizuotos palūkanos pagal finansinės nuomos sutartis.

III.16. Neapibrėžti įsipareigojimai ir poataskaitiniai įvykiai

Dėl ataskaitinio laikotarpio pabaigoje vykstančio teismo proceso dėl darbo santykių nebalansinėse sąskaitose suformuotas neapibrėžtas 12.618,36 EUR įsipareigojimas.

Ataskaitinio laikotarpio pabaigoje atidėjinių nebuvo suformuota. Reikšmingų įvykių, galinčių veikti LRT veiklos rezultatus ir finansines ataskaitas, po paskutinės ataskaitinio laikotarpio dienos nebuvo.

Generalinė direktorė
Monika Garbačiauskaitė-Budrienė

Vyriausioji buhalterė
Jurgita Lukinaitė-Znutienė

VšĮ Lietuvos nacionalinio radijo ir televizijos 2019 m. gruodžio 31 d.
finansinių ataskaitų rinkinio aiškinamojo rašto 1 priedas

Nematerialiojo turto balansinės vertės pasikeitimas per ataskaitinį laikotarpį*

Eil. nr.	Straipsniai	Plėtros darbai	Programinė įranga ir jos licencijos	Kitas nematerialusis turtas			Nebaigti projektai ir išankstiniai apmokėjimai		Prestižas	Iš viso
				patentai ir kitos licencijos (išskyrus nurodytus 4 stulpelyje)	literatūros, mokslo ir meno kūriniai	kitas nematerialusis turtas	nebaigti projektai	išankstiniai apmokėjimai		
1	2	3	4	5	6	7	8	9	10	11
1.	Įsigijimo ar pasigaminimo savikaina ataskaitinio laikotarpio pradžioje		3 691 128,39	5 014 832,22		1 028,15	3 513,08	179 882,55		8 890 384,39
2.	Įsigijimai per ataskaitinį laikotarpį		485 785,10	2 041 251,57			154 515,66	1 352 691,43		4 034 243,76
2.1.	pirkto turto įsigijimo savikaina		485 785,10	2 041 251,57			154 515,66	1 352 691,43		4 034 243,76
2.2.	neatlygintinai gauto turto įsigijimo savikaina									
3.	Parduoto, perduoto ir nurašyto turto suma per ataskaitinį laikotarpį			2 867 186,95						2 867 186,95
3.1.	parduoto									
3.2.	perduoto									
3.3.	nurašyto			2 867 186,95						2 867 186,95
4.	Pergrupavimai (+/-)		118 331,91	1 212 406,17				-1 330 738,08		
5.	Įsigijimo ar pasigaminimo savikaina ataskaitinio laikotarpio pabaigoje (1+2-3+/-4)		4 295 245,40	5 401 303,01		1 028,15	158 028,74	201 835,90		10 057 441,20
6.	Sukaupta amortizacijos suma ataskaitinio laikotarpio pradžioje	x	2 814 426,45	2 612 472,87	x	1 028,15	x	x		5 427 927,47
7.	Neatlygintinai gauto turto sukaupta amortizacijos suma**	x			x		x	x		
8.	Apskaičiuota amortizacijos suma per ataskaitinį laikotarpį	x	468 120,22	2 192 846,21	x		x	x		2 660 966,43
9.	Sukaupta parduoto, perduoto ir nurašyto turto amortizacijos suma	x		2 867 186,95	x		x	x		2 867 186,95
9.1.	parduoto	x			x		x	x		
9.2.	perduoto	x			x		x	x		
9.3.	nurašyto	x		2 867 186,95	x		x	x		2 867 186,95
10.	Pergrupavimai (+/-)	x			x		x	x		

* – Pažymėti ataskaitos laukai nepildomi.

**– Kito subjekto sukaupta turto amortizacijos arba nuvertėjimo suma iki perdavimo.

Eil. nr.	Straipsniai	Plėtros darbai	Programinė įranga ir jos licencijos	Kitas nematerialusis turtas			Nebaigti projektai ir išankstiniai apmokėjimai		Prestižas	Iš viso
				patentai ir kitos licencijos (išskyrus nurodytus 4 stulpelyje)	literatūros, mokslo ir meno kūriniai	kitas nematerialusis turtas	nebaigti projektai	išankstiniai apmokėjimai		
1	2	3	4	5	6	7	8	9	10	11
11.	Sukaupta amortizacijos suma ataskaitinio laikotarpio pabaigoje (6+7+8-9+/-10)	x	3 282 546,67	1 938 132,13	x	1 028,15	x	x		5 221 706,95
12.	Nuvertėjimo suma ataskaitinio laikotarpio pradžioje									
13.	Neatlygintinai gauto turto sukaupta nuvertėjimo suma**									
14.	Apskaičiuota nuvertėjimo suma per ataskaitinį laikotarpį									
15.	Panaikinta nuvertėjimo suma per ataskaitinį laikotarpį									
16.	Sukaupta perduoto, perduoto ir nurašyto turto nuvertėjimo suma									
16.1.	perduoto									
16.2.	perduoto									
16.3.	nurašyto									
17.	Pergrupavimai (+/-)									
18.	Nuvertėjimo suma ataskaitinio laikotarpio pabaigoje (12+13+14-15-16+/-17)									
19.	Nematerialiojo turto likutinė vertė ataskaitinio laikotarpio pabaigoje (5-11-18)		1 012 698,73	3 463 170,88			158 028,74	201 835,90		4 835 734,25
20.	Nematerialiojo turto likutinė vertė ataskaitinio laikotarpio pradžioje (1-6-12)		876 701,94	2 402 359,35			3 513,08	179 882,55		3 462 456,92

* – Pažymėti ataskaitos laukai nepildomi.

**– Kito subjekto sukaupta turto amortizacijos arba nuvertėjimo suma iki perdavimo.

VšĮ Lietuvos nacionalinio radijo ir televizijos 2019 m. gruodžio 31 d.
finansinių ataskaitų rinkinio aiškinamojo rašto 2 priedas

Ilgalaikio materialiojo turto balansinės vertės pasikeitimas per ataskaitinį laikotarpį*

Eil. nr.	Straipsniai	Žemė	Pastatai		Infras- truktūros ir kiti statiniai	Nekilno- jamosios kultūros vertybės	Mašinos ir įrenginiai	Transpor- to prie- monės	Kilnoja- mosios kultūros vertybės	Baldai ir biuro įranga	Kitas ilgalaikis materialusis turtas		Nebaigta statyba	Išanks- tiniai apmokėji- mai	Iš viso
			Gyvena- mieji	Kiti pastatai							Kitos vertybės	Kitas ilgalaikis mater- ialusis turtas			
1	2	3	4	5	6	7	8	9	10	11	12	13	14	15	16
1.	Išigijimo ar pasiga- minimo savikaina ataskaitinio laikotar- pio pradžioje			8 471 025,18	276,01	464 039,62	24 024 891,08	2 504 489,32		4 230 449,84	92 825,55	103 172,65	599 777,61	386 403,27	40 877 350,13
2.	Išigijimai per ataskaitinį laikotarpį (2.1+2.2)						1 287 803,26			26 318,78		3 514,18	1 291 734,97	24 012,73	2 633 383,92
2.1.	pirkto turto išigijimo savikaina						1 287 642,80			26 318,78		3 514,18	1 291 734,97	24 012,73	2 633 223,46
2.2.	neatlygintinai gauto turto išigijimo savikaina						160,46								160,46
3.	Parduoto, perduoto ir nurašyto turto suma per atas- kaitinį laikotarpį (3.1+3.2+3.3)						3 950,07								3 950,07
3.1.	parduoto														
3.2.	perduoto														
3.3.	nurašyto						3 950,07								3 950,07
4.	Pergrupavimai (+/-)						221 902,46			596,04			167 480,00	-389 978,50	
5.	Išigijimo ar pasiga- minimo savikaina ataskaitinio laiko- tarpio pabaigoje (1+2-3+/-4)			8 471 025,18	276,01	464 039,62	25 530 646,73	2 504 489,32		4 257 364,66	92 825,55	106 686,83	2 058 992,58	20 437,50	43 506 783,98
6.	Sukaupta nusidėvė- jimo suma ataskai- tinio laikotarpio pradžioje	x		6 414 692,27	276,01	464 039,62	13 897 503,53	1 006 444,13		2 992 490,22	x	71 998,14	x	x	24 847 443,92
7.	Neatlygintinai gauto turto sukaupta nusi- dėvėjimo suma**	x									x		x	x	
8.	Apskaičiuota nusi- dėvėjimo suma per ataskaitinį laikotarpį	x		30 206,44			1 809 849,12	241 269,48		544 635,08	x	13 290,84	x	x	2 639 250,96
9.	Sukaupta parduoto, perduoto ir nurašyto turto nusidėvėjimo suma (9.1+9.2+9.3)	x					3 950,07				x		x	x	3 950,07
9.1.	parduoto	x									x		x	x	
9.2.	perduoto	x									x		x	x	
9.3.	nurašyto	x					3 950,07				x		x	x	3 950,07
10.	Pergrupavimai (+/-)	x									x		x	x	
11.	Sukaupta nusidėvė- jimo suma ataskai- tinio laikotarpio pabaigoje (6+7+8- 9+/-10)	x		6 444 898,71	276,01	464 039,62	15 703 402,58	1 247 713,61		3 537 125,30	x	85 288,98	x	x	27 482 744,81
12.	Nuvertėjimo suma ataskaitinio laiko- tarpio pradžioje	x									x				

* - Pažymėti ataskaitos laukai nepildomi.

** - Kito subjekto sukaupta turto nusidėvėjimo arba nuvertėjimo suma iki perdavimo.

*** - Pažymėtose eilutėse parodomas skirtumas tarp ilgalaikio materialiojo turto tikrosios vertės ir išigijimo savikainos.

Eil. nr.	Straipsniai	Žemė	Pastatai		Infras- truktūros ir kiti statiniai	Nekilno- jamosios kultūros vertybės	Mašinos ir įrenginiai	Transpor- to prie- monės	Kilnoja- mosios kultūros vertybės	Baldai ir biuro įranga	Kitas ilgalaikis materialusis turtas		Nebaigta statyba	Išsanks- tiniai apmokėji- mai	Iš viso
			Gyvena- mieji	Kiti pastatai							Kitos vertybės	Kitas ilgalaikis mater- ialusis turtas			
1	2	3	4	5	6	7	8	9	10	11	12	13	14	15	16
13.	Neatlygintinai gauto turto sukaupta nuvertėjimo suma**	x									x				
14.	Apskaičiuota nuvertėjimo suma per ataskaitinį laikotarpį	x									x				
15.	Panaikinta nuvertėjimo suma per ataskaitinį laikotarpį	x									x				
16.	Sukaupta perduoto, perduoto ir nurašyto turto nuvertėjimo suma (16.1+16.2+16.3)	x									x				
16.1.	perduoto	x									x				
16.2.	perduoto	x									x				
16.3.	nurašyto	x									x				
17.	Pergrupavimai (+/-)	x									x				
18.	Nuvertėjimo suma ataskaitinio laikotarpio pabaigoje (12+13+14 -15-16+/-17)	x									x				
19.	Tikroji vertė ataskaitinio laikotarpio pradžioje***		x	x	x	4 169 546,00	x	x		x		x	x	x	4 169 546,00
20.	Neatlygintinai gauto turto iš kito subjekto sukauptos tikrosios vertės pokytis***														
21.	Tikrosios vertės pasikeitimo per ataskaitinį laikotarpį suma (+/-) ***		x	x	x		x	x		x		x	x	x	
22.	Parduoto, perduoto ir nurašyto turto tikrosios vertės suma (22.1+22.2+22.3)***		x	x	x		x	x		x		x	x	x	
22.1.	parduoto***		x	x	x		x	x		x		x	x	x	
22.2.	perduoto***		x	x	x		x	x		x		x	x	x	
22.3.	nurašyto***		x	x	x		x	x		x		x	x	x	
23.	Pergrupavimai (+/-)***		x	x	x		x	x		x		x	x	x	
24.	Tikroji vertė ataskaitinio laikotarpio pabaigoje (19+20+/-21-22+/-23)***		x	x	x	4 169 546,00	x	x		x		x	x	x	4 169 546,00
25.	Ilgalaikio materialiojo turto likutinė vertė ataskaitinio laikotarpio pabaigoje (5-11-18+ 24)			2 026 126,47		4 169 546,00	9 827 244,15	1 256 775,71		720 239,36	92 825,55	21 397,85	2 058 992,58	20 437,50	20 193 585,17
26.	Ilgalaikio materialiojo turto likutinė vertė ataskaitinio laikotarpio pradžioje (1-6-12+19)			2 056 332,91		4 169 546,00	10 127 387,55	1 498 045,19		1 237 959,62	92 825,55	31 174,51	599 777,61	386 403,27	20 199 452,21

* - Pažymėti ataskaitos laukai nepildomi.

** - Kito subjekto sukaupta turto nusidėvėjimo arba nuvertėjimo suma iki perdavimo.

*** - Pažymėtose eilutėse parodomas skirtumas tarp ilgalaikio materialiojo turto tikrosios vertės ir įsigijimo savikainos.

VšĮ Lietuvos nacionalinio radijo ir televizijos 2019 m. gruodžio 31 d.
finansinių ataskaitų rinkinio aiškinamojo rašto 3 priedas

Informacija apie ilgalaikį finansinį turta*

Eil. nr.	Straipsnio pavadinimas	Paskutinė ataskaitinio laikotarpio diena	Paskutinė praėjusio ataskaitinio laikotarpio diena
1.	Investicijos į nuosavybės vertybinius popierius		
1.1.	Investicijos į kontroliuojamus viešojo sektoriaus subjektus		
1.2.	Investicijos į kontroliuojamus ne viešojo sektoriaus ir asocijuotuosius subjektus		
1.3.	Investicijos į kitus subjektus		
2.	Investicijos į ne nuosavybės vertybinius popierius		
2.1.	Investicijos į iki išpirkimo termino laikomą finansinį turta		
2.2.	Investicijos į parduoti laikomą finansinį turta		
3.	Po vienu metų gautinos sumos		
4.	Ilgalaikiai terminuoti indėliai		
5.	Kitas ilgalaikis finansinis turtas	0,00	90 000,00
6.	Išankstiniai mokėjimai už ilgalaikį finansinį turta		
7.	Iš viso	0,00	90 000,00

* Reikšmingos sumos turi būti detalizuojamos Aiškinamojo rašto tekste.

VšĮ Lietuvos nacionalinio radijo ir televizijos 2019 m. gruodžio 31 d.
finansinių ataskaitų rinkinio aiškinamojo rašto 4 priedas

Atsargų vertės pasikeitimas per ataskaitinį laikotarpį*

Eil. nr.	Straipsniai	Strateginės ir neliečiamosios atsargos	Medžiagos, žaliavos ir ūkinis inventorių	Nebaigta gaminti produkcija ir nebaigtos vykdyti sutartys		Pagaminta produkcija ir atsargos, skirtos parduoti		Ilgalaikis materialusis ir biologinis turtas, skirtas parduoti	Iš viso
				nebaigta gaminti produkcija	nebaigtos vykdyti sutartys	pagaminta produkcija	atsargos, skirtos parduoti		
1	2	3	4	5	6	7	8	9	10
1.	Atsargų įsigijimo vertė ataskaitinio laikotarpio pradžioje		163 652,77			7 080,28	10 919,63		181 652,68
2.	Įsigyta atsargų per ataskaitinį laikotarpį: (2.1+2.2)		528 409,20			957,43			529 366,63
2.1.	įsigyto turto įsigijimo savikaina		527 852,67			653,25			528 505,92
2.2.	nemokamai gautų atsargų įsigijimo savikaina		556,53			304,18			860,71
3.	Atsargų sumažėjimas per ataskaitinį laikotarpį (3.1+3.2+3.3+3.4)		621 938,39			1 692,71	8,96		623 640,06
3.1.	Parduota								
3.2.	Perleista (paskirstyta)								
3.3.	Sunaudota veikloje		621 938,39			1 692,71	8,96		623 640,06
3.4.	Kiti nurašymai								
4.	Pergrupavimai (+/-)								
5.	Atsargų įsigijimo vertė ataskaitinio laikotarpio pabaigoje (1+2-3+/-4)		70 123,58			6 345,00	10 910,67		87 379,25
6.	Atsargų nuvertėjimas ataskaitinio laikotarpio pradžioje								
7.	Nemokamai arba už simbolinį atlygį gautų atsargų sukaupta nuvertėjimo suma (iki perdavimo)								
8.	Atsargų nuvertėjimas per ataskaitinį laikotarpį								
9.	Atsargų nuvertėjimo atkūrimo per ataskaitinį laikotarpį suma								
10.	Per ataskaitinį laikotarpį parduotų, perleistų (paskirstytų), sunaudotų ir nurašytų atsargų nuvertėjimas (10.1+10.2+10.3+10.4)								
10.1.	Parduota								
10.2.	Perleista (paskirstyta)								
10.3.	Sunaudota veikloje								
10.4.	Kiti nurašymai								
11.	Nuvertėjimo pergrupavimai (+/-)								
12.	Atsargų nuvertėjimas ataskaitinio laikotarpio pabaigoje (6+7+8-9-10+/-11)								
13.	Atsargų balansinė vertė ataskaitinio laikotarpio pabaigoje (5-12)		70 123,58			6 345,00	10 910,67		87 379,25
14.	Atsargų balansinė vertė ataskaitinio laikotarpio pradžioje (1-6)		163 652,77			7 080,28	10 919,63		181 652,68

*Reikšmingos sumos turi būti detalizuojamos Aiškinamojo rašto tekste.

VŠĮ Lietuvos nacionalinio radijo ir televizijos 2019 m. gruodžio 31 d.
finansinių ataskaitų rinkinio aiškinamojo rašto 5 priedas

Informacija apie išankstinius apmokėjimus

Eil. nr.	Straipsnio pavadinimas	Paskutinė ataskaitinio laikotarpio diena	Paskutinė praėjusio ataskaitinio laikotarpio diena
1	2	3	4
1.	Išankstinių apmokėjimų įsigijimo savikaina	474 234,88	273 673,11
1.1.	Išankstiniai apmokėjimai tiekėjams	412 668,80	183 894,71
1.2.	Išankstiniai apmokėjimai viešojo sektoriaus subjektams pavedimams vykdyti		
1.3.	Išankstiniai mokesčių mokėjimai		
1.4.	Išankstiniai mokėjimai Europos Sąjungai		
1.5.	Išankstiniai apmokėjimai darbuotojams		
1.6.	Kiti išankstiniai apmokėjimai		100,00
1.7.	Ateinančių laikotarpių sąnaudos ne viešojo sektoriaus subjektų pavedimams vykdyti		
1.8.	Kitos ateinančių laikotarpių sąnaudos	61 566,08	89 678,40
2.	Išankstinių apmokėjimų nuvertėjimas		
3.	Išankstinių apmokėjimų balansinė vertė (1-2)	474 234,88	273 673,11

VšĮ Lietuvos nacionalinio radijo ir televizijos 2019 m. gruodžio 31 d.
finansinių ataskaitų rinkinio aiškinamojo rašto 6 priedas

Informacija apie per vienus metus gautinas sumas

Eil. nr.	Straipsnio pavadinimas	Paskutinė ataskaitinio laikotarpio diena			Paskutinė praėjusio ataskaitinio laikotarpio diena		
		iš viso	tarp jų iš viešo sektoriaus subjektų	tarp jų iš kontroliuojamų ir asocijuotųjų ne viešo sektoriaus subjektų	iš viso	tarp jų iš viešo sektoriaus subjektų	tarp jų iš kontroliuojamų ir asocijuotųjų ne viešo sektoriaus subjektų
1	2	3	4	5	6	7	8
1.	Per vienus metus gautinų sumų įsigijimo savikaina, iš viso (1.1+1.2+1.3+1.4+1.5+1.6)	3 804 623,91	3 568 848,57		3 649 009,85	3 379 461,77	
1.1.	Gautinos finansavimo sumos						
1.2.	Gautini mokesčiai ir socialinės įmokos						
1.2.1.	Gautini mokesčiai						
1.2.2.	Gautinos socialinės įmokos						
1.3.	Gautinos sumos už turto naudojimą, parduotas prekes, turta, paslaugas	222 070,98	23 351,30		281 845,63	15 658,41	
1.3.1.	Gautinos sumos už turto naudojimą	82 955,00	401,60		39 843,23	335,07	
1.3.2.	Gautinos sumos už parduotas prekes						
1.3.3.	Gautinos sumos už suteiktas paslaugas	136 713,38	22 949,70		241 092,46	15 323,34	
1.3.4.	Gautinos sumos už parduotą ilgalaikį turta						
1.3.5.	Kitos	2 402,60			909,94		
1.4.	Gautinos sumos už konfiskuotą turta, baudos ir kitos netesybos						
1.5.	Sukauptos gautinos sumos	3 545 563,48	3 545 497,27		3 362 787,79	3 362 765,77	
1.5.1.	Iš biudžeto	3 543 895,40	3 543 895,40		3 361 854,89	3 361 854,89	
1.5.2.	Kitos	1 668,08	1 601,87		932,90	910,88	
1.6.	Kitos gautinos sumos	36 989,45			4 376,43	1 037,59	
2.	Per vienus metus gautinų sumų nuvertėjimas ataskaitinio laikotarpio pabaigoje	32 083,52			58 351,36		
3.	Per vienus metus gautinų sumų balansinė vertė (1-2)	3 772 540,39	3 568 848,57		3 590 658,49	3 379 461,77	

VšĮ Lietuvos nacionalinio radijo ir televizijos 2018 m. gruodžio 31 d.
finansinių ataskaitų rinkinio aiškinamojo rašto 7 priedas

Informacija apie pinigus ir pinigų ekvivalentus

Eil. nr.	Straipsnio pavadinimas	Paskutinė ataskaitinio laikotarpio diena		Paskutinė praėjusio ataskaitinio laikotarpio diena	
		iš viso	biudžeto asignavimai	iš viso	biudžeto asignavimai
1	2	3	4	5	5
1.	Pinigai iš valstybės biudžeto (įskaitant Europos Sąjungos finansinę paramą) (1.1+1.2+1.3+1.4–1.5+1.6)	118 807,79	17 821,17		
1.1.	Pinigai bankų sąskaitose	118 807,79	17 821,17		
1.2.	Pinigai kasoje				
1.3.	Pinigai kelyje				
1.4.	Pinigai įšaldytose sąskaitose				
1.5.	Pinigų įšaldytose sąskaitose nuvertėjimas				
1.6.	Pinigų ekvivalentai				
2.	Pinigai iš savivaldybės biudžeto (2.1+2.2+2.3+2.4–2.5+2.6)				
2.1.	Pinigai bankų sąskaitose				
2.2.	Pinigai kasoje				
2.3.	Pinigai kelyje				
2.4.	Pinigai įšaldytose sąskaitose				
2.5.	Pinigų įšaldytose sąskaitose nuvertėjimas				
2.6.	Pinigų ekvivalentai				
3.	Pinigai ir pinigų ekvivalentai iš kitų šaltinių (3.1+3.2+3.3+3.4–3.5+3.6+3.7)	1 446 854,24		651 313,04	
3.1.	Pinigai bankų sąskaitose	1 446 854,24		651 313,04	
3.2.	Pinigai kasoje				
3.3.	Pinigai kelyje				
3.4.	Pinigai įšaldytose sąskaitose				
3.5.	Pinigų įšaldytose sąskaitose nuvertėjimas				
3.6.	Indėliai, kurių terminas neviršija trijų mėnesių				
3.7.	Kiti pinigų ekvivalentai				
4.	Iš viso pinigų ir pinigų ekvivalentų (1+2+3)	1 565 662,03	17 821,17	651 313,04	
5.	Iš jų išteklių fondų lėšos				

VŠĮ Lietuvos nacionalinio radijo ir televizijos 2019 m. gruodžio 31 d.
finansinių ataskaitų rinkinio aiškinamojo rašto 8 priedas

Finansavimo sumos pagal šaltinį, tikslinę paskirtį ir jų pokyčiai per ataskaitinį laikotarpį

Eil. nr.	Finansavimo sumos	Finansavimo sumų likutis ataskaitinio laikotarpio pradžioje	Per ataskaitinį laikotarpį									Finansavimo sumų likutis ataskaitinio laikotarpio pabaigoje
			Finansavimo sumos (gautos), išskyrus neatlyginotinai gautą turą	Finansavimo sumų pergrupavimas*	Neatlyginotinai gautas turtas	Perduota kitiems viešojo sektoriaus subjektams	Finansavimo sumų sumažėjimas dėl turto pardavimo	Finansavimo sumų sumažėjimas dėl jų panaudojimo savo veiklai	Finansavimo sumų sumažėjimas dėl jų perdavimo ne viešojo sektoriaus subjektams	Finansavimo sumos (grąžintos)	Finansavimo sumų (gautinų) pasikeitimas	
1	2	3	4	5	6	7	8	9	10	11	12	13
1.	Iš valstybės biudžeto (išskyrus valstybės biudžeto asignavimų dalį, gautą iš Europos Sąjungos, užsienio valstybių ir tarptautinių organizacijų):	16 946 109,86	41 794 747,34					40 702 784,65				18 038 072,55
1.1.	nepiniginiam turtui įsigyti	16 707 059,02	6 174 748,93	37 336,68				5 350 353,83				17 568 790,80
1.2.	kitoms išlaidoms kompensuoti	239 050,84	35 619 998,41	-37 336,68				35 352 430,82				469 281,75
2.	Iš savivaldybės biudžeto (išskyrus savivaldybės biudžeto asignavimų dalį, gautą iš Europos Sąjungos, užsienio valstybių ir tarptautinių organizacijų):											
2.1.	nepiniginiam turtui įsigyti											
2.2.	kitoms išlaidoms kompensuoti											
3.	Iš Europos Sąjungos, užsienio valstybių ir tarptautinių organizacijų (finansavimo sumų dalis, kuri gaunama iš Europos Sąjungos, neįskaitant finansavimo sumų iš valstybės ar savivaldybės biudžetų ES projektams finansuoti):	5 527,57	274 346,83					20 083,67				259 790,73
3.1.	nepiniginiam turtui įsigyti	5 527,57		158 151,80				4 976,16				158 703,21
3.2.	kitoms išlaidoms kompensuoti		274 346,83	-158 151,80				15 107,51				101 087,52
4.	Iš kitų šaltinių:	63 429,83	155 940,37		1 021,17			172 704,64				47 686,73
4.1.	nepiniginiam turtui įsigyti	63 429,83			1 021,17			56 779,02				7 671,98
4.2.	kitoms išlaidoms kompensuoti		155 940,37					115 925,62				40 014,75
5.	Iš viso finansavimo sumų	17 015 067,26	42 225 034,54		1 021,17			40 895 572,96				18 345 550,01

* Šioje skiltyje rodomas finansavimo sumų pergrupavimas; praėjusio ataskaitinio laikotarpio klaidų taisymas; valiutos kurso įtaka pinigų likučiams, susijusiems su finansavimo sumomis; finansavimo sumų dalis, pagal 26-ojo VSAFAS „Fondų apskaita ir finansinių ataskaitų rinkinys“ 24 punktą pripažinta valstybės išdo finansavimo pajamomis.

VŠĮ Lietuvos nacionalinio radijo ir televizijos 2019 m. gruodžio 31 d.
finansinių ataskaitų rinkinio aiškinamojo rašto 9 priedas

Finansavimo sumų likučiai

Eil. nr.	Finansavimo šaltinis	Ataskaitinio laikotarpio pradžioje			Ataskaitinio laikotarpio pabaigoje		
		Finansavimo sumos (gautinos)	Finansavimo sumos (gautos)	Iš viso	Finansavimo sumos (gautinos)	Finansavimo sumos (gautos)	Iš viso
1	2	3	4	5=3+4	6	7	8=6+7
1.	Iš valstybės biudžeto (išskyrus valstybės biudžeto asignavimų dalį, gautą iš Europos Sąjungos, užsienio valstybių ir tarptautinių organizacijų)		16 946 109,86	16 946 109,86		18 038 072,55	18 038 072,55
2.	Iš savivaldybės biudžeto (išskyrus savivaldybės biudžeto asignavimų dalį, gautą iš Europos Sąjungos, užsienio valstybių ir tarptautinių organizacijų)						
3.	Iš Europos Sąjungos, užsienio valstybių ir tarptautinių organizacijų (finansavimo sumų dalis, kuri gaunama iš Europos Sąjungos, neįskaitant finansavimo sumų iš valstybės ar savivaldybės biudžetų ES projektams finansuoti)		5 527,57	5 527,57		259 790,73	259 790,73
4.	Iš kitų šaltinių		63 429,83	63 429,83		47 686,73	47 686,73
5.	Iš viso		17 015 067,26	17 015 067,26		18 345 550,01	18 345 550,01

VšĮ Lietuvos nacionalinio radijo ir televizijos 2019 m. gruodžio 31 d.
finansinių ataskaitų rinkinio aiškinamojo rašto 10 priedas

Įsipareigojimų, apskaitoje užregistruotų amortizuota savikaina, pokytis per 2019 m.

Eil. nr.	Finansinių įsipareigojimų pavadinimas	Balansinė vertė ataskaitinio laikotarpio pradžioje	Per ataskaitinį laikotarpį						Balansinė vertė ataskaitinio laikotarpio pabaigoje
			prisiimti įsipareigojimai (įsigijimo savikaina)	finansinių įsipareigojimų pergrupavimas	amortizacijos suma*	valiutos kurso pokyčio įtaka	įvykdyti įsipareigojimai (grąžintos skolos, sumokėtos palūkanos, išpirkti vertybiniai popieriai)	nurašyti įsipareigojimai	
1	2	3	4	5	6	7	8	9	13
1.	Ilgalaikiai skoliniai įsipareigojimai	105 417,37		-87 787,53	850,40	799,26			19 279,50
1.1.	Išleistos obligacijos								
1.2.	Išleisti išdo vekseliai								
1.3.	Gautos paskolos								
1.4.	Finansinės nuomos (lizingo) įsipareigojimai	105 417,37		-87 787,53	850,4	799,26			19 279,50
1.5.	Kiti įsipareigojimai								
2.	Trumpalaikiai skoliniai ir ilgalaikių skolinių įsipareigojimų einamųjų metų dalis	86 112,11		87 787,53		156,13	87 139,31		86 916,46
2.1.	Išleistos obligacijos								
2.2.	Išleisti išdo vekseliai								
2.3.	Gautos paskolos								
2.4.	Finansinės nuomos (lizingo) įsipareigojimai	86 112,11		87 787,53		156,13	87 139,31		86 916,46
2.5.	Kiti įsipareigojimai								
3.	Kiti įsipareigojimai								
3.1.	Kiti ilgalaikiai įsipareigojimai								
3.2.	Kitų ilgalaikių įsipareigojimų einamųjų metų dalis								
4.	Iš viso	191 529,48			850,40	955,39	87 139,31		106 195,96

* Amortizacijos suma apima finansinio turto įsigijimo savikainos ir amortizuotos savikainos pirminio finansinio turto pripažinimo metu skirtumą ir amortizacijos sumos pasikeitimą per ataskaitinį laikotarpį.

VšĮ Lietuvos nacionalinio radijo ir televizijos 2019 m. gruodžio 31 d.
finansinių ataskaitų rinkinio aiškinamojo rašto 11 priedas

Informacija apie kai kurias trumpalaikes mokėtinas sumas

Eil. nr.	Straipsnio pavadinimas	Paskutinė ataskaitinio laikotarpio diena			Paskutinė praėjusio ataskaitinio laikotarpio diena		
		iš viso	tarp jų viešojo sektoriaus subjektams	tarp jų kontroliuojamiems ir asocijuotiems ne viešojo sektoriaus subjektams	iš viso	tarp jų viešojo sektoriaus subjektams	tarp jų kontroliuojamiems ir asocijuotiems ne viešojo sektoriaus subjektams
1	2	3	4	5	6	7	8
1.	Mokėtinos subsidijos, dotacijos ir finansavimo sumos						
2.	Su darbo santykiais susiję išpareigojimai	299 530,54	277 230,68		323 962,02	322 874,45	
3.	Tiekėjams mokėtinos sumos	2 833 574,68	9 992,88		1 798 042,33	25 988,38	
4.	Sukauptos mokėtinos sumos	1 172 975,63			1 358 302,33	273 504,99	
4.1.	Sukauptos finansavimo sąnaudos						
4.2.	Sukauptos atostoginių sąnaudos	1 037 978,30			1 143 708,46	273 504,99	
4.3.	Kitos sukauptos sąnaudos	134 997,33			214 593,87		
4.4.	Kitos sukauptos mokėtinos sumos						
5.	Kiti trumpalaikiai išpareigojimai	435 554,90	185 322,35		387 376,04	179 859,41	
5.1.	Mokėtini veiklos mokesčiai	117 342,20	117 342,20		123 087,67	123 087,67	
5.2.	Gauti išankstiniai apmokėjimai	54 063,13	6 001,96		50 666,09	1 001,88	
5.3.	Kitos mokėtinos sumos	264 149,57	61 978,19		213 622,28	55 769,86	
6.	Kai kurių trumpalaikių mokėtinų sumų balansinė vertė (1+2+3+4+5)	4 741 635,75	472 545,91		3 867 682,72	802 227,23	

VšĮ Lietuvos nacionalinio radijo ir televizijos 2019 m. gruodžio 31 d.
finansinių ataskaitų rinkinio aiškinamojo rašto 12 priedas

2019 m. informacija pagal veiklos segmentus

Eil. nr.	Finansinių ataskaitų straipsniai	Segmentai										Iš viso
		Bendros valstybės paslaugos	Gynba	Viešoji tvarka ir visuomenės apsauga	Ekonomika	Aplinkos apsauga	Būstas ir komunalinis ūkis	Sveikatos apsauga	Poilsis, kultūra ir religija	Švietimas	Socialinė apsauga	
1.	Pagrindinės veiklos sąnaudos								43 230 280,31			43 230 280,31
1.1.	Darbo užmokesčio ir socialinio draudimo								13 643 645,27			13 643 645,27
1.2.	Nusidėvėjimo ir amortizacijos								5 299 239,91			5 299 239,91
1.3.	Komunalinių paslaugų ir ryšių								4 114 560,05			4 114 560,05
1.4.	Komandiruočių								278 135,79			278 135,79
1.5.	Transporto								281 622,61			281 622,61
1.6.	Kvalifikacijos kėlimo								77 674,80			77 674,80
1.7.	Paprastojo remonto ir eksploataavimo								918 931,28			918 931,28
1.8.	Nuvertėjimo ir nurašytų sumų								24 212,50			24 212,50
1.9.	Sunaudotų ir parduotų atsargų savikaina								429 531,52			429 531,52
1.10.	Socialinių išmokų											0,00
1.11.	Nuomos								687 813,48			687 813,48
1.12.	Finansavimo								100 000,00			100 000,00
1.13.	Kitų paslaugų								15 205 319,25			15 205 319,25
1.14.	Kitos								2 169 593,85			2 169 593,85
2.	Apskaitos politikos keitimo ir esminių apskaitos klaidų taisymo įtaka											
3.	Pagrindinės veiklos pinigų srautai								38 185 436,48			38 185 436,48
3.1.	Išmokos:								38 185 436,48			38 185 436,48
3.1.1.	Darbo užmokesčio ir socialinio draudimo								13 759 355,21			13 759 355,21
3.1.2.	Komunalinių paslaugų ir ryšių								4 094 888,49			4 094 888,49
3.1.3.	Komandiruočių								280 041,25			280 041,25
3.1.4.	Transporto								274 869,91			274 869,91
3.1.5.	Kvalifikacijos kėlimo								71 481,01			71 481,01
3.1.6.	Paprastojo remonto ir eksploataavimo								386 588,90			386 588,90
3.1.7.	Atsargų įsigijimo								469 033,06			469 033,06
3.1.8.	Socialinių išmokų								0,00			0,00
3.1.9.	Nuomos								358 451,32			358 451,32
3.1.10.	Kitų paslaugų įsigijimo								18 319 372,42			18 319 372,42
3.1.11.	Sumokėtos palūkanos								406,88			406,88
3.1.12.	Kitos išmokos								170 948,03			170 948,03

VšĮ Lietuvos nacionalinio radijo ir televizijos 2019 m. gruodžio 31 d.
finansinių ataskaitų rinkinio aiškinamojo rašto 13 priedas

2019 metų darbo užmokesčio ir socialinio draudimo sąnaudos

Pateikimo valiuta ir tikslumas: eurais

Eil. nr.	Darbo santykių rūšis	Darbo užmokesčio sąnaudos		Socialinio draudimo sąnaudos		Darbuotojų skaičius (vnt.)	
		Ataskaitinis laikotarpis	Praėjęs ataskaitinis laikotarpis	Ataskaitinis laikotarpis	Praėjęs ataskaitinis laikotarpis (gautos)	Ataskaitinis laikotarpis	Praėjęs ataskaitinis laikotarpis
1	Etatų sąraše nurodyti darbuotojai	13 630 380,86	8 461 015,81	13 264,41	2 654 413,03	582	549
2	Kiti darbuotojai, kurie teikė paslaugas ir atliko darbus pagal kitas nei darbo sutartis, savo ekonomine prasme atitinkančias darbo santykių esmę (t.y. dirbantiems pagal terminuotas, autorines ir panašias darbo sutartis)						
	Iš viso	13 630 380,86	8 461 015,81	13 264,41	2 654 413,03	582	549

