



# Finansinė ataskaita 2018

# Turiny

Atsiskaitomasis laikotarpis, už kurį parengtos finansinės ataskaitos .....	3
Papildomi paaiškinimai apie finansinėse ataskaitose pateiktus duomenis.....	3
Finansinių veiklos rezultatų analizė.....	3
LRT reikšmingi 2018 m. sandoriai .....	4
Mokesčiai .....	4
Turtas .....	4
Vadovaujamas pareigas einančių asmenų atlyginimai 2018 m.....	5
Dalininkų kapitalas ir jo pokyčiai .....	6
Lentelės ir grafikai .....	6
2018 m. pajamų ir išlaidų sąmatos vykdymo ataskaita (tūkst. Eur).....	7
Finansinės būklės ataskaita.....	9
Veiklos rezultatų ataskaita .....	12
Grynojo turto pokyčių ataskaita* .....	14
Pinigų srautų ataskaita .....	15

Viešosios įstaigos Lietuvos nacionalinio radijo ir televizijos aiškinamasis raštas, teikiamas kartu su 2018 m. finansinių ataskaitų rinkiniu

## I. BENDROJI DALIS

Viešojo sektoriaus subjektą identifikuojantys duomenys .....	18
Viešojo sektoriaus subjekto veikla .....	18
Informacija apie kontroliuojamus ir asocijuotus subjektus .....	18
Finansiniai metai .....	18

## II. APSKAITOS POLITIKA

Norminiai aktai, kuriais vadovaujantis tvarkoma buhalterinė apskaita ir sudaromos finansinės ataskaitos.....	19
Bendrieji apskaitos principai, metodai ir taisyklės.....	19
Ilgalaikis nematerialusis turtas .....	19
Ilgalaikis materialusis turtas.....	20
Atsargos.....	21
Finansinis turtas .....	21
Gautinos sumos .....	21
Finansavimo sumos.....	21
Finansiniai įsipareigojimai.....	21
Atidėjiniai .....	21
Finansinė nuoma (lizingas) .....	21
Segmentai.....	22
Pajamos.....	22

Sąnaudos.....	22
Sandoriai užsienio valiuta .....	22
Turto nuvertėjimas .....	23
Apskaitos klaidų taisymas .....	23

## III. PASTABOS

III.1. Ilgalaikis nematerialusis turtas.....	24
III.2. Ilgalaikis materialusis turtas .....	24
III.3. Finansinis turtas .....	24
III.4. Atsargos .....	25
III.5. Išankstiniai apmokėjimai .....	25
III.6. Per vienerius metus gautinos sumos.....	25
III.7. Pinigai ir pinigų ekvivalentai .....	25
III.8. Finansavimo sumos .....	26
III.9. Įsipareigojimai.....	26
III.10. Grynasis turtas.....	28
III.11. Segmentai.....	28
III.12. Pinigų srautai.....	28
III.13. Pagrindinės veiklos pajamos ir sąnaudos.....	28
III.14. Kitos veiklos pajamos ir sąnaudos.....	30
III.15. Finansinės ir investicinės veiklos pajamos ir sąnaudos .....	31
III.16. Neapibrėžti įsipareigojimai ir poataskaitiniai įvykiai .....	31

<b>1 priedas</b> Nematerialiojo turto balansinės vertės pasikeitimas per ataskaitinį laikotarpį .....	32
<b>2 priedas</b> Ilgalaikio materialiojo turto balansinės vertės pasikeitimas per ataskaitinį laikotarpį* .....	34
<b>3 priedas</b> Informacija apie ilgalaikį finansinį turtą.....	36
<b>4 priedas</b> Atsargų vertės pasikeitimas per ataskaitinį laikotarpį .....	37
<b>5 priedas</b> Informacija apie išankstinius apmokėjimus .....	38
<b>6 priedas</b> Informacija apie per vienus metus gautinas sumas.....	39
<b>7 priedas</b> Informacija apie pinigus ir pinigų ekvivalentus.....	40
<b>8 priedas</b> Finansavimo sumos pagal šaltinį, tikslinę paskirtį ir jų pokyčiai per ataskaitinį laikotarpį.....	41
<b>9 priedas</b> Finansavimo sumų likučiai .....	42
<b>10 priedas</b> Įsipareigojimų, apskaitoje užregistruotų amortizuota savikaina, pokytis per 2018 m. ....	43
<b>11 priedas</b> Informacija apie kai kurias trumpalaikes mokėtinas sumas.....	44
<b>12 priedas</b> 2018 m. informacija pagal veiklos segmentus .....	45
<b>13 priedas</b> 2018 metų darbo užmokesčio ir socialinio draudimo sąnaudos .....	46

## Atsiskaitomasis laikotarpis, už kurį parengtos finansinės ataskaitos

Parengtos 2018 m. finansinės ataskaitos (nuo 2018 m. sausio 1 d. iki 2018 m. gruodžio 31 d.). Finansinėse ataskaitose nurodyti 2018 m. gruodžio 31 d. skaičiai.

## Papildomi paaiškinimai apie finansinėse ataskaitose pateiktus duomenis

Šioje veiklos ataskaitoje finansiniai duomenys pateikti pagal LR galiojančius teisės aktus.

LRT finansinėse ataskaitose nurodytos sumos išreikšiamos eurai.

## Finansinių veiklos rezultatų analizė

Vadovaujantis Lietuvos nacionalinio radijo ir televizijos įstatymu, LRT finansuojama iš valstybės biudžeto asignavimų, pajamų, gautų už programų pardavimą, rėmimo pranešimus, leidybą, taip pat iš paramos ir pajamų, gautų iš komercinės ir ūkinės veiklos.

2018 m. LRT vykdė šias programas:

- „Radijo ir televizijos programų siuntimas komunikacijų tinklais“,
- „Visuomenės informavimas radijo ir televizijos komunikacijų tinklais“.

2018 m., kaip ir anksčiau, pagrindinis LRT finansavimo šaltinis buvo asignavimai iš valstybės biudžeto. Valstybės biudžeto asignavimai išlaidoms sudarė 31.961 tūkst. Eur (2017 m. – 28.369 tūkst. Eur), asignavimai ilgalaikiam turtui įsigyti sudarė 6.585,5 tūkst. Eur (2017 m. – 8.125 tūkst. Eur).

Žemiau pateikta detali pajamų ir išlaidų sąmata.

2018 m. LRT biudžeto pajamos – 39.193 tūkst. Eur (2017 m. – 36.139 tūkst. Eur), valstybės biudžeto finansavimas – 31.764 tūkst. Eur, panaudota dotacijų dalis – 4.517 tūkst. Eur, kitų valstybės institucijų tiksliniai įnašai, parama, dovana – 54 tūkst. Eur, pajamos iš komercinės ūkinės veiklos – 2.838 tūkst. Eur ir finansinės veiklos pajamos – 20 tūkst. Eur.

2018 m. LRT komercinės ūkinės veiklos pajamos padidėjo 8,5 proc., palyginti su 2017 m.

w iš kultūros ir sporto renginių bei jų transliacijų rėmimo pranešimų 2018 m. sudarė 2.019,8 tūkst. Eur (2017 m. sudarė 1.915 tūkst. Eur).

2018 m. LRT sąnaudos – 39,989.4 tūkst. Eur, iš jų darbo užmokesčio ir socialinio draudimo sąnaudos sudarė 11,116 tūkst. Eur, administracinės ir su veikla susijusios sąnaudos – 23.7742 tūkst. Eur, kitos sąnaudos – 78 tūkst. Eur, nusidėvėjimo sąnaudos – 2.830 tūkst. Eur ir filmų amortizacijos sąnaudos – 2.223 tūkst. Eur.

2017 m. LRT sąnaudos – 36.731 tūkst. Eur, iš jų darbo užmokesčio ir socialinio draudimo sąnaudos – 9.534 tūkst. Eur, administracinės ir su veikla susijusios sąnaudos – 22.783 tūkst. Eur, kitos sąnaudos – 139 tūkst. Eur, nusidėvėjimo sąnaudos – 2.195 tūkst. Eur ir filmų amortizacijos sąnaudos – 2.080 tūkst. Eur.

2018 m. darbo užmokesčio sąnaudos – 8.400 tūkst. Eur, o 2017 m. darbo užmokesčio sąnaudos – 7.190 tūkst. Eur.

LRT generaliniam direktoriui 2018 m. priskaičiuota 61,3 tūkst. Eur darbo užmokesčio (įskaitant išėitinę išmoka). 2017 m. – 45.3 tūkst. Eur. Kitų vadovaujamas pareigas einančių asmenų atlyginimai pateikti lentelėje:

## LRT reikšmingi 2018 m. sandoriai

Eil. nr.	Sandorio šalis				Sandorio objektas	Suma, Eur*
	Pavadinimas	Kodas	Registras	Adresas		
1.	UAB „Neos-tata“	124586882	Registru centras	Purnuškių 6-oji g. 8, Purnuškių k., LT-15152 Vilniaus r.	Statinio vėdinimo ir oro kondicionavimo sistema	1,704,800

\* Jei sandoris yra apmokestinamas PVM, viešoji įstaiga, kuri yra PVM mokėtoja, sumą nurodo be PVM, o viešoji įstaiga, kuri nėra PVM mokėtoja, – su PVM.

## Mokesčiai

VšĮ Lietuvos nacionalinis radijas ir televizija per ataskaitinį laikotarpį sumokėjo 7.027,7 tūkst. Eur. Tarp jų:

- pridėtinės vertės mokesčio (PVM) – 861,1 tūkst. Eur;
- privalomojo sveikatos draudimo ir gyventojų pajamų mokesčio (GPM) – 1.677,6 tūkst. Eur;
- pelno prie pajamų šaltinio ir kt. mokesčių – 225,7 tūkst. Eur;
- socialinio draudimo įmokų – 4.263,3 tūkst. Eur.

## Turtas

Per 2018 m. iš valstybės biudžeto lėšų iš viso įsigyta ilgalaikio turto už 6.585,5 tūkst. Eur (2017 m. – už 8.125 tūkst. Eur). 2018 m. iš jų įsigyta televizijos ir radijo programų gamybai ir transliavimui reikalingos įrangos ir kilnojamųjų televizijos stočių už 1.150 tūkst. Eur, radijo, televizijos ir interneto įrangai įsigyti išleista 2.435,8 tūkst. Eur, filmų licencijų nupirkta už 2.123,7 tūkst. Eur, kondicionavimo ir vėdinimo sistemų ir įrengimo darbų atlikta už 600 tūkst. Eur, kito turto įsigyta už 276 tūkst. Eur. 2018 m. LRT neperleido ilgalaikio turto.

Detalesnė informacija apie viešosios įstaigos įsigytą ir perleistą ilgalaikį turta per finansinius 2018 m. pateikiama finansinių ataskaitų aiškinamojo rašto pastabose.

## Vadovaujamas pareigas einančių asmenų atlyginimai 2018 m.\*

Eil. nr.	Pareigų (pareigybės) pavadinimas	Bazinis atlyginimas	Priemokos	Priedai	Premijos	Išaitinės, atostogų kompensacijos ir kitos išmokos	Iš viso
		1	2	3	4	5	6 = 1 + 2 + 3 + 4 + 5
1.	Generalinis direktorius	51,301.21	-	-	-	9,961.46	61,262.67
2.	Generalinio direktoriaus pavaduotojas	40,742.73	-	-	-	11,806.26	52,548.99
3.	Radijo programų departamento vadovas	33,251.63	-	-	-	-	33,251.63
4.	Televizijos programų departamento vadovas	34,015.71	-	3,206.09	-	-	37,221.80
5.	Interneto departamento vadovas	33,939.68	-	-	-	27,529.81	61,469.49
6.	TV naujienų tarnybos vadovas	34,106.31	-	-	-	30,711.65	64,817.96
7.	Administravimo ir veiklos vystymo vadovas	39,763.99	-	1,986.41	-	35,168.98	76,919.38
8.	Komunikacijos ir rinkodaros vadovas	32,197.33	-	-	-	17,748.92	49,946.25
9.	Technologijų departamento vadovas	21,790.26	-	2,973.10	-	14,726.25	39,489.61

\* Neatskaičius mokesčių.

LRT kolegialus organas – Taryba. LRT taryba yra aukščiausioji Lietuvos nacionalinio radijo ir televizijos (LRT) valdymo institucija, atstovaujanti visuomenės interesams. Ji sudaroma 6 m. iš 12 asmenų – visuomenės, mokslo ir kultūros veikėjų. 2018 m. LRT tarybos nariams priskaičiuotas darbo užmokestis sudarė 78.8 tūkst. Eur (2017 m. – 68.3 tūkst. Eur), Administracinės komisijos narių darbo užmokestis sudarė 26.7 tūkst. Eur (2017 m. – 14.9 tūkst. Eur).

2018 m. LRT nebuvo sudarytų sandorių su susijusiomis šalimis su viešosios įstaigos dalininkais ir su vadovaujančiais darbuotojais, nurodytiems pagal 2019

m. vasario 13 d. Lietuvos Respublikos Vyriausybės nutarimo Nr. 135 „DĖL VIEŠOJO SEKTORIAUS SUBJEKTO METINĖS VEIKLOS ATASKAITOS IR VIEŠOJO SEKTORIAUS SUBJEKTŲ GRUPĖS METINĖS VEIKLOS ATASKAITOS RENGIMO TVARKOS APRAŠO PATVIRTINIMO“ 19.3 punktą.

## Dalininkų kapitalas ir jo pokyčiai

Per 2018 m. LRT dalininko – valstybės – kapitalas nesikeitė ir sudarė 9.779 tūkst. Eur. Informacija apie 2018 m. LRT finansinius rezultatus pateikiama 2018 m. LRT finansinių ataskaitų rinkinyje.

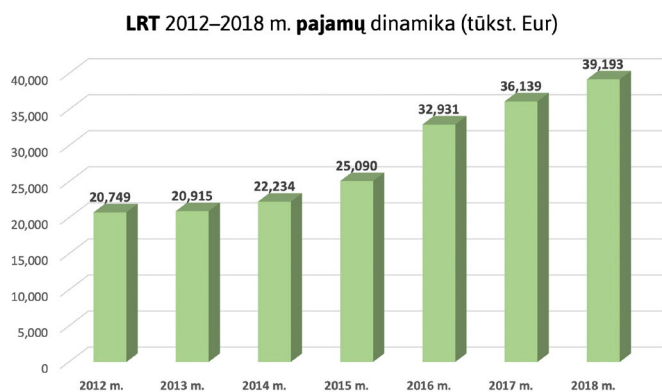
## Lentelės ir grafikai

2012–2018 m. LRT pajamų dinamika pateikta 1 grafike, o to paties laikotarpio sąnaudų dinamika – 2 grafike.

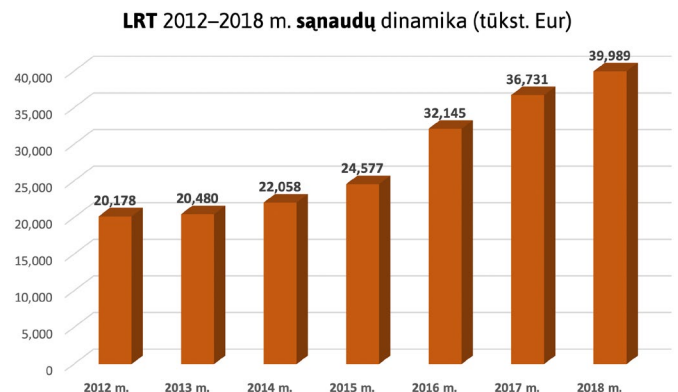
Valstybės biudžeto asignavimų išlaidoms dinamika pateikta 3 grafike, o 2012–2018 m. LRT valstybės biudžeto asignavimų turtui dinamika – 4 grafike.

VšĮ Lietuvos nacionalinio radijo ir televizijos 2018 m. pajamų ir išlaidų sąmatos vykdymo ataskaita pateikta 1 lentelėje.

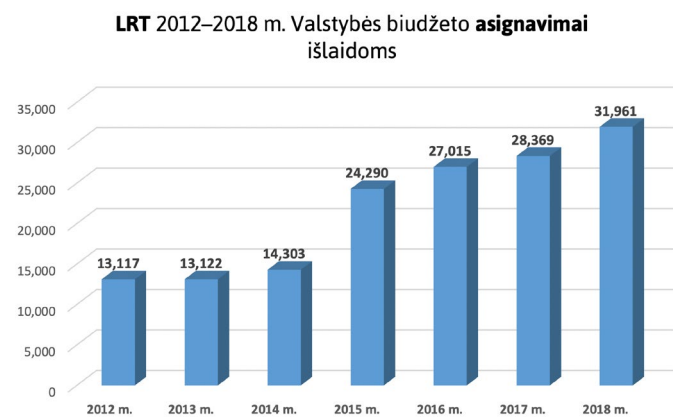
1 grafikas



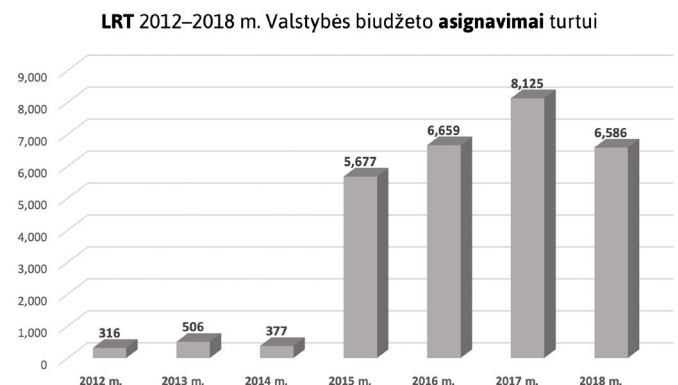
2 grafikas



3 grafikas



4 grafikas



## 2018 m. pajamų ir išlaidų sąmatos vykdymo ataskaita (tūkst. Eur)

Eil. nr.	Aprašas	2018 metai					
		LRT iš viso		Viešojo pobūdžio paslaugos		Neviešojo pobūdžio paslaugos	
		Planas	Faktas	Planas	Faktas	Planas	Faktas
<b>1.</b>	<b>Pajamos</b>	<b>39,319.5</b>	<b>39,192.7</b>	<b>36,842.0</b>	<b>36,334.8</b>	<b>2,477.5</b>	<b>2,857.9</b>
<b>1.1.</b>	<b>Biudžetinis finansavimas</b>	<b>31,941.0</b>	<b>31,763.6</b>	<b>31,941.0</b>	<b>31,763.6</b>		
1.1.1.	Visuomenės informavimas (01 05 programa)	28,641.0	28,606.6	28,641.0	28,606.6		
1.1.2.	Programų siuntimas (01 03 programa)	3,300.0	3,157.0	3,300.0	3,157.0		
1.2.	LR ministerijų tiksliniai įnašai; parama; dovana	52.1	38.0	52.1	38.0		
1.3.	ES finansuojamų projektų lėšos	0.0	16.3	0.0	16.3		
1.4.	Panaudotas finansavimas (dotacija) investicijoms	4,848.9	4,516.9	4,848.9	4,516.9		
1.5.	Pajamos už suteiktas paslaugas	2,477.5	2,838.1			2,477.5	2,838.1
	Rėmimo pranešimų ir kultūrinės, socialinės, politinės informacijos transliavimas	1,798.0	2,019.8			1,798.0	2,019.8
	Programų transliavimas	87.4	148.6			87.4	148.6
	Produkcijos, sublicencijų pardavimas	153.4	237.1			153.4	237.1
	Technikos nuoma ir kt.	106.9	88.7			106.9	88.7
	Patalpų nuoma ir paslaugos nuomininkams	287.8	301.0			287.8	301.0
	ETS paskirstomosios pajamos	0.0	0.0			0.0	0.0
	Kitos pajamos	44.0	42.9			44.0	42.9
<b>1.6.</b>	<b>Finansinės veiklos pajamos</b>	<b>0.0</b>	<b>19.8</b>			<b>0.0</b>	<b>19.8</b>
	LRT pajamos %	100,0%	100,0%	94%	92,7%	6%	7,3%

<b>2.</b>	<b>Sąnaudos</b>	<b>39,519.7</b>	<b>39,989.4</b>	<b>38,855.6</b>	<b>39,279.9</b>	<b>664.1</b>	<b>709.5</b>
2.1.	DU + soc. draudimas	10,455.5	11,115.4	10,349.9	10,864.6	105.6	250.8
2.2.	Transliavimo paslaugos	3,337.0	3,188.7	3,307.0	3,157.5	30.0	31.2
2.3.	Telekomunikacijų paslaugos	705.3	360.6	703.3	359.6	2.0	1.0
2.4.	Programų kūrimo sąnaudos	18,653.1	19,270.1	18,582.2	19,176.5	70.9	93.6
2.5.	Rinkodaros ir savireklamos sąnaudos	664.5	600.5	624.5	534.8	40.0	65.7
2.6.	Technikos eksploatacijos sąnaudos	1,000.2	830.5	963.0	828.6	37.2	1.9
2.7.	Patalpų eksploatacija, komunalinės sąnaudos ir turto priežiūra	1,139.6	1,158.0	1,132.4	1,073.0	7.2	85.0
2.8.	Administracinės sąnaudos	457.7	385.7	415.7	373.8	42.0	11.9
2.9.	Veiklos mokesčių sąnaudos	196.4	165.6	145.5	165.6	50.9	0.0
2.10.	Kitos sąnaudos (parama)	101.2	78.0	0.0	2.1	101.2	75.9
2.11.	Nusidėvėjimas ir amortizacija	2,800.0	2,829.9	2,632.0	2,737.4	168.0	92.5
2.12.	Finansinės-investicinės veiklos sąnaudos	9.2	6.4	0.1	6.4	9.1	0.0
3.	Veiklos rezultatas	-200.0	-796.7	-2,013.6	-2,945.1	1,813.4	2,148.4
4.	<i>Viešųjų paslaugų visuomenei sąnaudų kompensavimas komercinės veiklos pelnu</i>				2,945.1		-2,945.1
<b>5.</b>	<b>Grynasis veiklos rezultatas</b>	<b>-200.0</b>	<b>-796.7</b>	<b>-2,013.6</b>	<b>0.0</b>	<b>1,813.4</b>	<b>-796.7</b>
<b>6.</b>	<b>Valstybės biudžeto asignavimai ilgalaikiam turtui įsigyti</b>	<b>6,900.0</b>	<b>6,585.5</b>	<b>6,900.0</b>	<b>6,585.5</b>		



**Finansinės būklės ataskaita**  
pagal 2018 m. gruodžio 31 d. duomenis

2019 m. vasario 21 d. Nr. 2018FBA

Pateikimo valiuta ir tikslumas: eurais

Eil. Nr.	Straipsniai	Pas- tabos Nr.	Paskutinė atas- kaitinio laikotar- pio diena	Paskutinė praė- jusio ataskaitinio laikotarpio diena
<b>A.</b>	<b>Ilgalaikis turtas</b>		<b>23 751 909,13</b>	<b>21 024 617,11</b>
I.	Nematerialusis turtas	III.1	3 462 456,92	3 618 013,77
I.1	Plėtros darbai			
I.2	Programinė įranga ir jos licencijos		876 701,94	1 026 281,83
I.3	Kitas nematerialusis turtas		2 402 359,35	2 296 470,10
I.4	Nebaigti projektai ir išankstiniai mokėjimai		183 395,63	295 261,84
I.5	Prestižas			
II.	Ilgalaikis materialusis turtas	III.2	20 199 452,21	17 316 603,34
II.1	Žemė			
II.2	Pastatai		2 056 332,91	2 085 003,27
II.3	Infrastruktūros ir kiti statiniai			
II.4	Nekilnojamosios kultūros vertybės		4 169 546,00	3 705 507,00
II.5	Mašinos ir įrenginiai		10 127 387,55	9 063 380,61
II.6	Transporto priemonės		1 498 045,19	1 440 043,19
II.7	Kilnojamosios kultūros vertybės			
II.8	Baldai ir biuro įranga		1 237 959,62	909 348,35
II.9	Kitas ilgalaikis materialusis turtas		124 000,06	113 320,92
II.10	Nebaigta statyba ir išankstiniai mokėjimai		986 180,88	
III.	Ilgalaikis finansinis turtas	III.3	90 000,00	90 000,00
IV.	Mineraliniai ištekliai ir kitas ilgalaikis turtas			
<b>B.</b>	<b>Biologinis turtas</b>			

<b>C.</b>	<b>Trumpalaikis turtas</b>		<b>4 697 297,32</b>	<b>7 423 383,94</b>
I.	Atsargos	III.4	181 652,68	132 470,38
I.1	Strateginės ir neliečiamosios atsargos			
I.2	Medžiagos, žaliavos ir ūkinis inventorių		163 652,77	111 899,17
I.3	Nebaigta gaminti produkcija ir nebaigtos vykdyti sutartys			
I.4	Pagaminta produkcija, atsargos, skirtos parduoti (perduoti)		17 999,91	20 571,21
I.5	Ilgalaikis materialusis ir biologinis turtas, skirtas parduoti			
II.	Išankstiniai apmokėjimai	III.5	273 673,11	1 001 242,62
III.	Per vienus metus gautinos sumos	III.6	3 590 658,49	4 497 480,54
III.1	Gautinos trumpalaikės finansinės sumos			
III.2	Gautini mokesčiai ir socialinės įmokos			
III.3	Gautinos finansavimo sumos			
III.4	Gautinos sumos už turto naudojimą, parduotas prekes, turta, paslaugas		223 731,97	262 584,79
III.5	Sukauptos gautinos sumos		3 362 787,79	4 233 727,91
III.6	Kitos gautinos sumos		4 138,73	1 167,84
IV.	Trumpalaikės investicijos			
V.	Pinigai ir pinigų ekvivalentai	III.7	651 313,04	1 792 190,40
	<b>IŠ VISO TURTO:</b>		<b>28 449 206,45</b>	<b>28 448 001,05</b>

<b>D.</b>	<b>Finansavimo sumos</b>	<b>III.8</b>	<b>17 015 067,26</b>	<b>15 583 230,63</b>
I.	Iš valstybės biudžeto		16 946 109,86	15 519 574,33
II.	Iš savivaldybės biudžeto			
III.	Iš Europos Sąjungos, užsienio valstybių ir tarptautinių organizacijų		5 527,57	35 910,35
IV.	Iš kitų šaltinių		63 429,83	27 745,95
<b>E.</b>	<b>Įsipareigojimai</b>	<b>III.9</b>	<b>4 059 212,20</b>	<b>5 157 147,41</b>
I.	Ilgalaikiai įsipareigojimai		105 417,37	53 267,52
I.1	Ilgalaikiai finansiniai įsipareigojimai		105 417,37	53 267,52
I.2	Ilgalaikiai atidėjiniai			
I.3	Kiti ilgalaikiai įsipareigojimai			

II.	Trumpalaikiai įsipareigojimai		3 953 794,83	5 103 879,89
II.1	Ilgalaikių atidėjinių einamųjų metų dalis ir trumpalaikiai atidėjiniai			
II.2	Ilgalaikių įsipareigojimų einamųjų metų dalis		86 112,11	198 808,59
II.3	Trumpalaikiai finansiniai įsipareigojimai			
II.4	Mokėtinos subsidijos, dotacijos ir finansavimo sumos			
II.5	Mokėtinos sumos į Europos Sąjungos biudžetą			
II.6	Mokėtinos sumos į biudžetus ir fondus			
II.6.1	Gražintinos finansavimo sumos			
II.6.2	Kitos mokėtinos sumos biudžetui			
II.7	Mokėtinos socialinės išmokos			
II.8	Gražintini mokesčiai, įmokos ir jų permokos			
II.9	Tiekėjams mokėtinos sumos		1 798 042,33	3 042 932,84
II.10	Su darbo santykiais susiję įsipareigojimai		323 962,02	336 482,13
II.11	Sukauptos mokėtinos sumos		1 358 302,33	1 119 041,44
II.12	Kiti trumpalaikiai įsipareigojimai		387 376,04	406 614,89
<b>F.</b>	<b>Grynasis turtas</b>	<b>III.10</b>	<b>7 374 926,99</b>	<b>7 707 623,01</b>
I.	Dalininkų kapitalas		9 779 105,47	9 779 105,47
II.	Rezervai		4 169 546,00	3 705 507,00
II.1	Tikrosios vertės rezervas		4 169 546,00	3 705 507,00
II.2	Kiti rezervai			
III.	Nuosavybės metodo įtaka			
IV.	Sukauptas perviršis ar deficitas		-6 573 724,48	-5 776 989,46
IV.1	Einamųjų metų perviršis ar deficitas		-796 735,02	-592 357,67
IV.2	Ankstesnių metų perviršis ar deficitas		-5 776 989,46	-5 184 631,79
<b>G.</b>	<b>MAŽUMOS DALIS</b>			
	<b>IŠ VISO FINANSAVIMO SUMŲ, ĮSIPAREIGOJIMŲ, GRYNOJO TURTO IR MAŽUMOS DALIES:</b>		<b>28 449 206,45</b>	<b>28 448 001,05</b>

Generalinė direktorė  
**Monika Garbačiauskaitė-Budrienė**

Vyriausioji buhalterė  
**Jurgita Lukinaitė-Znutienė**

**Veiklos rezultatų ataskaita**  
pagal 2018 m. gruodžio 31 d. duomenis

2019 m. vasario 21 d. Nr. 2018VRA

Pateikimo valiuta ir tikslumas: eurai

Eil. Nr.	Straipsniai	Pastabos Nr.	Ataskaitinis laikotarpis	Praėjęs ataskaitinis laikotarpis
<b>A.</b>	<b>Pagrindinės veiklos pajamos</b>	<b>III.13</b>	<b>38 865 028,94</b>	<b>35 813 305,76</b>
I.	Finansavimo Pajamos		36 334 787,53	33 511 680,53
I.1.	Iš valstybės biudžeto		36 261 248,43	33 398 189,66
I.2.	Iš savivaldybių biudžetų			
I.3.	Iš ES, užsienio valstybių ir tarptautinių organizacijų lėšų		49 468,04	33 147,37
I.4.	Iš kitų finansavimo šaltinių		24 071,06	80 343,50
II.	Mokesčių ir socialinių įmokų pajamos			
III.	Pagrindinės veiklos kitos pajamos		2 530 241,41	2 301 625,23
III.1.	Pagrindinės veiklos kitos pajamos		2 530 241,41	2 301 625,23
III.2.	Pervestinių pagrindinės veiklos kitų pajamų suma			
<b>B.</b>	<b>Pagrindinės veiklos sąnaudos</b>	<b>III.13</b>	<b>39 985 720,84</b>	<b>36 716 649,27</b>
I.	Darbo užmokesčio ir socialinio draudimo		11 115 428,84	9 534 354,84
II.	Nusidėvėjimo ir amortizacijos		5 051 618,25	4 273 933,93
III.	Komunalinių paslaugų ir ryšių		4 029 551,29	4 062 820,41
IV.	Komandiruočių		180 364,13	172 589,83
V.	Transporto		260 443,47	311 821,92
VI.	Kvalifikacijos kėlimo		22 233,08	29 534,60
VII.	Paprastojo remonto ir eksploatavimo		998 297,16	733 278,54
VIII.	Nuvertėjimo ir nurašytų sumų		-1 274,14	19 540,48
IX.	Sunaudotų ir parduotų atsargų savikaina		239 401,46	451 948,60
X.	Socialinių išmokų			
XI.	Nuomos		351 357,74	244 343,30

XII.	Finansavimo		75 864,00	135 445,96
XIII.	Kitų paslaugų		15 708 220,37	15 145 360,35
XIV.	Kitos		1 954 215,19	1 601 676,51
<b>C.</b>	<b>Pagrindinės Veiklos Perviršis Ar Deficitas</b>		<b>-1 120 691,90</b>	<b>-903 343,51</b>
<b>D.</b>	<b>Kitos Veiklos Rezultatas</b>	<b>III.14</b>	<b>310 538,98</b>	<b>308 423,09</b>
I.	Kitos Veiklos Pajamos		307 851,34	312 912,74
II.	Pervestinos   Biudžetą Kitos Veiklos Pajamos			
III.	Kitos Veiklos Sąnaudos		-2 687,64	4 489,65
<b>E.</b>	<b>Finansinės Ir Investicinės Veiklos Rezultatas</b>	<b>III.15</b>	<b>13 417,90</b>	<b>2 562,75</b>
<b>F.</b>	<b>Apskaitos Politikos Keitimo Ir Esminių Apskaitos Klaidų Taisymo Įtaka</b>			
<b>G.</b>	<b>Pelno Mokestis</b>			
<b>H.</b>	<b>Grynasis Perviršis Ar Deficitas Prieš Nuosavybės Metodo Įtaką</b>		<b>-796 735,02</b>	<b>-592 357,67</b>
<b>I.</b>	<b>Nuosavybės Metodo Įtaka</b>			
<b>J.</b>	<b>Grynasis Perviršis Ar Deficitas</b>		<b>-796 735,02</b>	<b>-592 357,67</b>
I.	Tenkantis Kontroliuojančiajam Subjektui			
II.	Tenkantis Mažumos Daliai			

Generalinė direktorė  
**Monika Garbačiauskaitė-Budrienė**

Vyriausioji buhalterė  
**Jurgita Lukinaitė-Znutienė**

**Grynojo turto pokyčių ataskaita\***  
pagal 2018 m. gruodžio 31 d. duomenis

2019 m. vasario 21 d. Nr. 2018GTP

Pateikimo valiuta ir tikslumas: eurai

Eil. Nr.	Straipsniai	Pastabos Nr.	Tenka kontroliuojančiajam subjektui					Iš viso	Mažumos dalis
			Dalininkų kapitalas	Tikrosios vertės rezervas	Kiti rezervai	Nuosavybės metodo įtaka	Sukauptas perviršis ar deficitas prieš nuosavybės metodo įtaką		
<b>1.</b>	<b>Likutis 2016 m. gruodžio 31 d.</b>	<b>III.10</b>	<b>9 779 105,47</b>	<b>2 250 000,00</b>			<b>-5 184 631,79</b>	<b>6 844 473,68</b>	
2.	Perimto ilgalaikio turto iš kito viešojo sektoriaus subjekto įtaka		x		x				x
3.	Perduoto arba parduoto ilgalaikio turto kitam subjektui įtaka		x		x				x
4.	Kitos rezervų padidėjimo (sumažėjimo) sumos		x	1 455 507,00		x		1 455 507,00	x
5.	Kiti sudaryti rezervai		x	x		x			x
6.	Kiti panaudoti rezervai		x	x		x			x
7.	Dalininkų (nuosavo) kapitalo padidėjimo (sumažėjimo) sumos			x	x				
8.	Ataskaitinio laikotarpio grynasis perviršis ar deficitas		x	x	x		-592 357,67	-592 357,67	
<b>9.</b>	<b>Likutis 2017 m. gruodžio 31 d.</b>	<b>III.10</b>	<b>9 779 105,47</b>	<b>3 705 507,00</b>			<b>-5 776 989,46</b>	<b>7 707 623,01</b>	
10.	Perimto ilgalaikio turto iš kito viešojo sektoriaus subjekto įtaka		x		x				x
11.	Perduoto arba parduoto ilgalaikio turto kitam subjektui įtaka		x		x				x
12.	Kitos rezervų padidėjimo (sumažėjimo) sumos		x	464 039,00		x		464 039,00	x
13.	Kiti sudaryti rezervai		x	x		x			x
14.	Kiti panaudoti rezervai		x	x		x			x
15.	Dalininkų (nuosavo) kapitalo padidėjimo (sumažėjimo) sumos			x	x				
16.	Ataskaitinio laikotarpio grynasis perviršis ar deficitas		x	x	x		-796 735,02	-796 735,02	
<b>17.</b>	<b>Likutis 2018 m. gruodžio 31 d.</b>	<b>III.10</b>	<b>9 779 105,47</b>	<b>4 169 546,00</b>			<b>-6 573 724,48</b>	<b>7 374 926,99</b>	

\*Pažymėti ataskaitos laukai nepildomi.

Generalinė direktorė  
**Monika Garbačiauskaitė-Budrienė**

Vyriausioji buhalterė  
**Jurgita Lukinaitė-Znutienė**

**Pinigų srautų ataskaita**  
pagal 2018 m. gruodžio 31 d. duomenis

2019 m. vasario 21 d. Nr. 2018PSA

Pateikimo valiuta ir tikslumas: eurai arba tūkstančiais eurų

Eil. Nr.	Straipsniai	Pastabos Nr.	Ataskaitinis laikotarpis			Praėjęs ataskaitinis laikotarpis		
			Tiesioginiai pinigų srautai	Netiesioginiai pinigų srautai	Iš viso	Tiesioginiai pinigų srautai	Netiesioginiai pinigų srautai	Iš viso
<b>A.</b>	<b>Pagrindinės veiklos pinigų srautai</b>	<b>III.12</b>	<b>-326 062,52</b>		<b>-326 062,52</b>	<b>-378 458,88</b>		<b>-378 458,88</b>
I.	Įplaukos		13 691 304,18	21 327 980,30	35 019 284,48	12 240 982,28	18 966 727,95	31 207 710,23
I.1.	Finansavimo sumos kitoms išlaidoms ir atsargoms:		10 664 412,44	21 327 980,30	31 992 392,74	9 430 610,20	18 966 727,95	28 397 338,15
I.1.1.	Iš valstybės biudžeto		10 646 200,51	21 327 980,30	31 974 180,81	9 430 527,02	18 966 727,95	28 397 254,97
I.1.3.	Iš ES, užsienio valstybių ir tarptautinių organizacijų		18 174,38		18 174,38			
I.1.4.	Iš kitų šaltinių		37,55		37,55	83,18		83,18
I.2.	Iš mokesčių							
I.3.	Iš socialinių įmokų							
I.4.	Už suteiktas paslaugas iš pirkėjų		2 814 962,11		2 814 962,11	2 608 832,11		2 608 832,11
I.5.	Už suteiktas paslaugas iš biudžeto							
I.6.	Gautos palūkanos							
I.7.	Kitos įplaukos		211 929,63		211 929,63	201 539,97		201 539,97
II.	Pervestos lėšos			17,60	17,60	71 034,98		71 034,98
II.1.	Iš valstybės biudžetą			17,60	17,60			
II.2.	Iš savivaldybių biudžetus							
II.3.	ES, užsienio valstybėms ir tarptautinėms organizacijoms							
II.4.	Iš kitus išteklių fondus							
II.5.	Viešojo sektoriaus subjektams							
II.6.	Kitiems subjektams					71 034,98		71 034,98

III.	Išmokos	III.12	14 017 366,70	21 327 962,70	35 345 329,40	12 548 406,18	18 966 727,95	31 515 134,13
III.1	Darbo užmokesčio ir socialinio draudimo		6 486 484,52	4 552 770,69	11 039 255,21	5 512 291,81	3 602 080,63	9 114 372,44
III.2	Komunalinių paslaugų ir ryšių		566 448,78	3 324 002,38	3 890 451,16	584 293,37	3 317 563,07	3 901 856,44
III.3	Komandiruočių		147 122,13	33 241,00	180 363,13	137 494,27	34 446,76	171 941,03
III.4	Transporto		5 310,10	257 159,49	262 469,59	8 002,19	305 423,24	313 425,43
III.5	Kvalifikacijos kėlimo		6 545,90	18 518,67	25 064,57	11 605,51	21 841,42	33 446,93
III.6	Paprastojo remonto ir eksploataavimo		17 817,12	465 374,62	483 191,74	16 675,10	414 916,81	431 591,91
III.7	Atsargų įsigijimo		32 703,60	289 493,49	322 197,09	108 057,20	424 527,54	532 584,74
III.8	Socialinių išmokų							
III.9	Nuomos		18 889,99	188 997,15	207 887,14	13 907,81	242 620,13	256 527,94
III.10	Kitų paslaugų įsigijimo		6 580 049,80	12 198 405,21	18 778 455,01	5 969 284,39	10 603 308,35	16 572 592,74
III.11	Sumokėtos palūkanos		7 170,76		7 170,76	8 069,85		8 069,85
III.12	Kitos išmokos		148 824,00		148 824,00	178 724,68		178 724,68
<b>B.</b>	<b>Investicinės veiklos pinigų srautai</b>	<b>III.12</b>	<b>-2 292 131,33</b>	<b>-4 840 169,24</b>	<b>-7 132 300,57</b>	<b>-1 758 075,03</b>	<b>-6 892 577,75</b>	<b>-8 650 652,78</b>
I.	Ilgalaikio turto (išskyrus finansinį) ir biologinio turto įsigijimas		2 292 131,33	4 840 169,24	7 132 300,57	1 758 075,03	6 892 577,75	8 650 652,78
II.	Ilgalaikio turto (išskyrus finansinį) ir biologinio turto perleidimas							
III.	Ilgalaikio finansinio turto įsigijimas							
IV.	Ilgalaikio finansinio turto perleidimas							
V.	Terminuotųjų indėlių (padidėjimas) sumažėjimas							
VI.	Gauti dividendai							
VII.	Kiti investicinės veiklos pinigų srautai							
<b>C.</b>	<b>Finansinės veiklos pinigų srautai</b>		<b>1 477 391,30</b>	<b>4 840 169,24</b>	<b>6 317 560,54</b>	<b>950 289,49</b>	<b>6 892 577,75</b>	<b>7 842 867,24</b>
I.	Įplaukos iš gautų paskolų							
II.	Gautų paskolų grąžinimas		181 741,60		181 741,60	198 264,00		198 264,00
III.	Finansinės nuomos (lizingo) įsipareigojimų apmokėjimas		18 110,24	68 074,73	86 184,97	19 454,87	64 411,13	83 866,00



IV.	Gautos finansavimo sumos ilgalaikiam ir biologiniam turtui įsigyti:		1 677 243,14	4 908 243,97	6 585 487,11	1 168 008,36	6 956 988,88	8 124 997,24
IV.1	Iš valstybės biudžeto		1 677 243,14	4 908 243,97	6 585 487,11	1 168 008,36	6 956 988,88	8 124 997,24
IV.2	Iš savivaldybės biudžeto							
IV.3	Iš ES, užsienio valstybių ir tarptautinių organizacijų							
IV.4	Iš kitų šaltinių							
V.	Gražintos ir perduotos finansavimo sumos ilgalaikiam ir biologiniam turtui įsigyti							
VI.	Gauti dalininko įnašai							
VII.	Kiti finansinės veiklos pinigų srautai							
<b>D.</b>	<b>Valiutos kursų pasikeitimo įtaka pinigų ir pinigų ekvivalentų likučiui</b>		<b>-74,81</b>		<b>-74,81</b>	<b>-130,37</b>		<b>-130,37</b>
I.	Pinigų ir pinigų ekvivalentų padidėjimas (sumažėjimas)		-1 140 877,36		-1 140 877,36	-1 186 374,79		-1 186 374,79
II.	Pinigai ir pinigų ekvivalentai ataskaitinio laikotarpio pradžioje		1 792 190,40		1 792 190,40	2 978 565,19		2 978 565,19
III.	Pinigai ir pinigų ekvivalentai ataskaitinio laikotarpio pabaigoje		651 313,04		651 313,04	1 792 190,40		1 792 190,40

Generalinė direktorė  
**Monika Garbačiauskaitė-Budrienė**

Vyriausioji buhalterė  
**Jurgita Lukinaitė-Znutienė**

# Viešosios įstaigos Lietuvos nacionalinio radijo ir televizijos aiškinamasis raštas, teikiamas kartu su 2018 m. finansinių ataskaitų rinkiniu

2019 m. vasario 22 d.

## I. BENDROJI DALIS

### Viešojo sektoriaus subjektą identifikuojantys duomenys

Viešoji įstaiga Lietuvos nacionalinis radijas ir televizija (toliau vadinama LRT), įstaigos kodas 124241078, buveinės adresas – S. Konarskio g. 49, LT-03123 Vilnius, įregistruota 1997 m. liepos mėnesį, reorganizavus Lietuvos radiją ir televiziją. Lietuvos nacionalinis radijas ir televizija yra Seimo įsteigto Lietuvos radijo ir televizijos teisių ir pareigų perėmėja.

### Viešojo sektoriaus subjekto veikla

Lietuvos nacionalinis radijas ir televizija yra ne pelno organizacija, valdanti valstybės turta patikėjimo teise. LRT – visuomeninis transliuotojas, veikiantis pagal LR Konstituciją, Lietuvos Respublikos visuomenės informavimo, Lietuvos nacionalinio radijo ir televizijos, Autorių teisių ir gretutinių teisių, Viešųjų įstaigų, Valstybinės kalbos įstatymus, Žurnalistų etikos kodeksą bei kitus Lietuvos Respublikos teisės aktus, Audiovizualinės žiniasklaidos paslaugų direktyvą, Europos konvenciją dėl televizijos be sienų.

LRT rengia ir transliuoja tris televizijos (LRT TELEVIZIJA HD, LRT PLIUS HD (iki 2018 m. spalio 1 d. – LRT KULTŪRA HD), LRT LITUANICA) ir tris radijo (LRT RADIJO, LRT KLASIKA, LRT OPUS) programas, valdo naujienų portalą [www.lrt.lt](http://www.lrt.lt).

Vadovaujantis Lietuvos nacionalinio radijo ir televizijos įstatymu, LRT finansuojama iš valstybės biudžeto asignavimų, pajamų, gautų už programų pardavimą, rėmimo pranešimus, leidybą, taip pat iš paramos ir pajamų, gautų iš komercinės ir ūkinės veiklos.

Pagal atliekamas valstybės funkcijas, vadovaujantis patvirtinta Lietuvos Respublikos valstybės ir savivaldybių biudžeto pajamų ir išlaidų klasifikacija, LRT veiklos segmentas – poilsis, kultūra ir religija (viešosios informacijos tarnybos).

### Informacija apie kontroliuojamus ir asocijuotus subjektus

LRT kontroliuojamų ar asocijuotų subjektų neturi.

### Finansiniai metai

LRT finansiniai metai prasideda sausio 1 d. ir baigiasi gruodžio 31 d. LRT sudaro atskirus žemesniojo lygio finansinių ataskaitų ir biudžeto vykdymo ataskaitų rinkinius. Teikiamas finansinių ataskaitų rinkinys, sudarytas remiantis 2018 m. gruodžio 31 d. būkle. Finansinėse ataskaitose duomenys pateikiami eurais.

### Vidutinis darbuotojų skaičius

Vidutinis LRT darbuotojų skaičius 2018 metais – 549, 2017 metais – 542 darbuotojai.

## II. APSKAITOS POLITIKA

### Norminiai aktai, kuriais vadovaujantis tvarkoma buhalterinė apskaita ir sudaromos finansinės ataskaitos

Vadovaujantis 2013 m. gruodžio 3 d. Lietuvos Respublikos viešojo sektoriaus atskaitomybės įstatymo pakeitimu Nr. XII-637, LRT įtraukta į viešojo sektoriaus subjektų sąrašą, todėl nuo 2015 m. LRT finansines ataskaitas sudaro vadovaudamasi šiuo įstatymu. LRT buhalterinę apskaitą tvarko ir finansines ataskaitas sudaro vadovaudamasi Lietuvos Respublikos viešojo sektoriaus atskaitomybės įstatymu, Lietuvos Respublikos buhalterinės apskaitos įstatymu, Lietuvos Respublikos finansų ministro įsakymais patvirtintais viešojo sektoriaus apskaitos ir finansinės atskaitomybės standartais (toliau –VSAFAS), kitais teisės aktais, reglamentuojančiais buhalterinės apskaitos tvarkymą, LRT generalinio direktoriaus įsakymais patvirtintu buhalterinių sąskaitų planu, apskaitos vadovu ir atskiras apskaitos sritis (ilgalaikį turtą, atsargas, gautinas sumas, įsipareigojimus, pajamas, sąnaudas, finansinės ir investicinės veiklos pajamas ir sąnaudas, finansavimo sumas ir kt.) reglamentuojančiais tvarkos aprašais. Per ataskaitinį laikotarpį apskaitos politika nebuvo keista.

LRT apskaita tvarkoma kompiuterizuotomis programomis „Navision“ (personalo apskaita ir darbo užmokestis) ir LR finansų ministerijos užsakymu sukurta FVAIS (bendroji apskaita).

### Bendrieji apskaitos principai, metodai ir taisyklės

LRT apskaitoje ūkinės operacijos ir įvykiai registruojami ir finansinių ataskaitų rinkinys rengiamas taikant kaupimo, subjekto, veiklos tęstinumo, periodiškumo, pastovumo, piniginio mato, palyginimo, atsargumo, neutralumo ir turinio viršenybės prieš formą apskaitos principus.

Pagal subjekto principą LRT laikoma apskaitos vienetu: atskirai tvarko apskaitą, sudaro ir teikia atskirus finansinių ataskaitų ir biudžeto vykdymo ataskaitų rinkinius. LRT apskaitoje registruojamas tik jos patikėjimo teise valdomas, naudojamas ir disponuojamas valstybės turtas, finansavimo sumos ir įsipareigojimai, pajamos ir sąnaudos. Turtas, valdomas ir naudojamas kitomis teisėmis (pvz., panaudos, nuomos), registruojamas nebalansinėse sąskaitose.

Apskaitos duomenys detalizuojami pagal valstybės funkciją, programą, priemonę, projektą, lėšų šaltinį, valstybės išlaidų ir pajamų ekonominės klasifikacijos straipsnį ir kitą informaciją.

Visos ūkinės operacijos ir įvykiai apskaitoje registruojami eurais ir centais, apvalinant iki šimtųjų euro dalių (dviejų skaitmenų po kablelio).

### Ilgalaikis nematerialusis turtas

Nematerialusis turtas pirminio pripažinimo metu apskaitoje yra registruojamas įsigijimo savikaina. Išlaidos, patirtos po piršto ar susikurto nematerialiojo turto pirminio pripažinimo, didina nematerialiojo turto įsigijimo savikainą tik tais atvejais, kai galima patikimai nustatyti, kad patobulintas nematerialusis turtas teiks didesnę ekonominę naudą, t. y. kad atliktas esminis nematerialiojo turto pagerinimas.

Išankstiniai apmokėjimai už nematerialųjį turtą apskaitoje registruojami nematerialiojo turto sąskaitose.

Po pirminio pripažinimo nematerialusis turtas, kurio naudingo tarnavimo laikas ribotas, finansinėse ataskaitose yra parodomas įsigijimo savikaina, atėmus sukauptą amortizaciją ir nuvertėjimą, jei toks yra.

Nematerialiojo turto amortizuojamoji vertė yra nuosekliai paskirstoma per visą nustatytą turto naudingo tarnavimo laiką tiesiogiai proporcingu metodu.

Nematerialiojo turto naudingo tarnavimo laikas nustatytas, atsižvelgiant į sutartis ar kitas juridines teises, neturi būti ilgesnis už juridinių teisių galiojimo laikotarpį. (\*) Kitam nematerialiajam turtui LRT taiko nematerialiojo turto amortizacijos normatyvus, patvirtintus teisės aktu nustatyta tvarka.

Eil. nr.	Ilgalaikio nematerialiojo turto grupė	Amortizacijos normatyvai (metais)
1.	Programinė įranga, jos licencijos*	3 metai
2.	Filmų ir kitos licencijos*, įsigytos kitos teisės*	3 metai
3.	Kita techninė dokumentacija	4 metai
4.	Kitas nematerialusis turtas	4 metai

## Ilgalaikis materialusis turtas

Ilgalaikis materialusis turtas pripažįstamas ir registruojamas apskaitoje, jei jis atitinka ilgalaikio materialiojo turto sąvoką ir VSAFAS nustatytus ilgalaikio materialiojo turto pripažinimo kriterijus.

Išgytas ilgalaikis materialusis turtas pirminio pripažinimo metu apskaitoje registruojamas išsigijimo savikaina.

Išankstiniai apmokėjimai už ilgalaikį materialųjį turtą apskaitoje registruojami tam skirtose ilgalaikio materialiojo turto sąskaitose.

Po pirminio pripažinimo ilgalaikis materialusis turtas, išskyrus kultūros ir kitas vertybes, finansinėse ataskaitose rodomas išsigijimo savikaina, atėmus sukauptą nusidėvėjimą ir nuvertėjimą, jei toks yra.

Ilgalaikio materialiojo turto nudėvimoji vertė yra nuosekliai paskirstoma per visą turto naudingo tarnavimo laiką. Ilgalaikio materialiojo turto nusidėvėjimas skaičiuojamas taikant tiesiogiai proporcingą (tiesinį) metodą pagal LRT patvirtintus ilgalaikio turto nusidėvėjimo (amortizacijos) normatyvus.

Eil. nr.	Ilgalaikio materialiojo turto grupė	Nusidėvėjimo normatyvas (metais)
1.	Kapitaliniai mūriniai pastatai	100
2.	Pastatai (sienos iki 2,5 plytos storio)	100
3.	Kiti statiniai	30
4.	Kompiuteriai ir jų įranga	3
5.	Kopijavimo ir dokumentų dauginimo priemonės	6
6.	Kita biuro įranga	6
7.	Lengvieji automobiliai	7
8.	Autobusai, specialieji automobiliai	7
9.	Kitos mašinos ir įrenginiai	8
10.	Radio ir televizijos, informacinių ir ryšių technologijų tinklo valdymo įrenginiai ir įranga	8
11.	Filmavimo, fotografavimo ir kita su filmavimu ir fotografavimu susijusi mobili įranga	4
12.	Mobiliojo ryšio priemonės	2
13.	Baldai	6
14.	Kitas ilgalaikis materialusis turtas	4

## Atsargos

Pirminio pripažinimo metu atsargos įvertinamos įsigijimo (pasigaminimo) savikaina, o sudarant finansines ataskaitas – įsigijimo (pasigaminimo) savikaina ar grynąja realizavimo verte, atsižvelgiant į tai, kuri iš jų mažesnė.

Prie atsargų priskiriamas neatiduotas naudoti ūkinis inventorių. Atiduoto naudoti inventoriaus vertė iš karto įtraukiama į sąnaudas. Naudojamo inventoriaus apskaita tvarkoma nebalansinėse sąskaitose.

## Finansinis turtas

LRT finansinis turtas yra skirstomas į ilgalaikį ir trumpalaikį. Ilgalaikiam finansiniam turtui priskiriama ilgalaikės gautinos sumos ir kitas finansinis turtas. Trumpalaikiam finansiniam turtui priskiriama per vienerius metus gautinos sumos (įskaitant ilgalaikių gautinų sumų einamųjų metų dalį) ir pinigai bei pinigų ekvivalentai.

## Gautinos sumos

Gautinos sumos pirminio pripažinimo metu yra įvertinamos įsigijimo savikaina. Vėliau ilgalaikės gautinos sumos ataskaitose parodomos amortizuota savikaina, atėmus nuvertėjimo nuostolius, o trumpalaikės gautinos sumos ataskaitose parodomos įsigijimo savikaina, atėmus nuvertėjimo nuostolius. LRT pirkėjų mokumo rizikos valdymo procesai yra nustatyti LRT generalinio direktoriaus įsakymais patvirtintose tvarkose. Gautinų sumų (išskyrus pagal mainų sutartis), kurių apmokėjimo terminas pradelstas:

- 90–180 dienų, skaičiuojamas 25 proc. sumos nuvertėjimas;
- 181–360 dienų, skaičiuojamas 50 proc. sumos nuvertėjimas;
- daugiau kaip 360 dienų, skaičiuojamas 100 proc. sumos nuvertėjimas.

## Finansavimo sumos

Finansavimo sumos – LRT iš valstybės biudžeto, Europos Sąjungos (finansinė parama), užsienio valstybių ir tarptautinių organizacijų bei iš kitų šaltinių gauti arba gautini pinigai, arba kitas turtas, skirtas LRT įstatuose nustatytiems tikslams ir programoms įgyvendinti. Finansavimo sumos apima ir LRT gautas arba gautinus pinigus, ir kitą turtą pavedimams

vykdyti, kitas lėšas LRT išlaidoms kompensuoti ir paramos būdu gautą turtą.

LRT gautos (gautinos) finansavimo sumos pagal paskirtį skirstomos į finansavimo sumas nepiniginiam turtui įsigyti ir finansavimo sumas kitoms išlaidoms.

Gautos (gautinos) ir panaudotos finansavimo sumos arba jų dalis pripažįstamos finansavimo pajamomis tais laikotarpiais, kuriais patiriamos su finansavimo sumomis susijusios sąnaudos.

## Finansiniai įsipareigojimai

LRT visi įsipareigojimai yra finansiniai ir skirstomi į ilgalaikius ir trumpalaikius. Ilgalaikiams finansiniams įsipareigojimams priskiriama ilgalaikiai atidėjiniai, ilgalaikiai finansinės nuomos (lizingo) įsipareigojimai ir kiti ilgalaikiai įsipareigojimai.

Trumpalaikiams finansiniams įsipareigojimams priskiriama trumpalaikiai atidėjiniai, ilgalaikių įsipareigojimų einamųjų metų dalis, trumpalaikiai finansiniai įsipareigojimai ir mokėtinos sumos, susijusios su vykdoma veikla.

LRT, mažindama finansinę riziką dėl valiutų svyravimų, didžiąją dalį finansinių įsipareigojimų mokėjimų atlieka eurais.

## Atidėjiniai

Atidėjiniai pripažįstami ir registruojami apskaitoje tik tada, kai dėl įvykio praeityje LRT turi dabartinę teisinę prievolę ar neatšaukiamą pasižadėjimą, ir tikėtina, kad jam įvykdyti bus reikalingi ištekčiai, o įsipareigojimo suma gali būti patikimai įvertinta. Jei patenkinamos ne visos šios sąlygos, atidėjiniai nėra pripažįstami, tik informacija pateikiama finansinių ataskaitų aiškinamajame rašte (toliau vadinama – Aiškinamasis raštas). Atidėjiniai yra peržiūrimi paskutinę kiekvieno ataskaitinio laikotarpio dieną ir koreguojami, atsižvelgiant į naujus įvykius ar aplinkybes, kad parodytų tiksliausią dabartinį įvertinimą.

## Finansinė nuoma (lizingas)

Nuomos sutartims taikomas turinio viršenybės prieš formą principas. Ar nuoma bus laikoma veiklos ar finansine nuoma, priklauso ne nuo sutarties formos, o nuo jos turinio ir ekonominės prasmės.

Nuomos sandoriai grupuojami į veiklos nuomos ar finansinės nuomos (lizingo) sandorius, atsižvelgiant į tai, kiek turto nuosavybės teikiamos naudos ir rizikos tenka nuomotojui ir kiek nuomininkui. Nuoma yra laikoma finansine nuoma, jei iš esmės visa su turto nuosavybe susijusi nauda ir didžioji dalis rizikos perduodama nuomininkui.

Nuoma apskaitoje laikoma finansine, jeigu sutartyje yra nustatyta (arba sutarties sąlygos lemia ar leidžia) bent viena iš šių sąlygų:

- nuomos laikotarpio pabaigoje nuomotojas perduoda LRT turto nuosavybės teisę;
- nuomos laikotarpio pabaigoje LRT turi teisę įsigyti turtą už kainą, kuri, tikimasi, bus reikšmingai mažesnė (daugiau nei 30 proc.) už jo tikrąją vertę nuomos laikotarpio pabaigoje, ir nuomos laikotarpio pradžioje labai tikėtina, kad šia teise bus pasinaudota;
- nuomos laikotarpis apima lygią ar ilgesnę nei 75 proc. turto ekonominio naudingo tarnavimo laiko dalį, net jei turto nuosavybės teisės nenumatoma perduoti;
- nuomos laikotarpio pradžioje dabartinė pagrindinių nuomos įmokų vertė sudaro ne mažiau kaip 90 proc. nuomojamo turto tikrosios vertės;
- nuomojamas turtas yra specifinės paskirties, šio turto savybės ir paskirtis negali būti lengvai pakeičiami, ir, neatlikus didesnių pakeitimų, juo naudotis galėtų tik LRT.

Apskaitoje registruojamos finansinės nuomos įmokos yra padalijamos, išskiriant turto vertės dengimo sumą, palūkanas ir kitas įmokas (kompensuotinas nuomos sumas, neapibrėžtus nuomos mokesčius ir pan., jei tokie yra numatyti finansinės nuomos sutartyje). Palūkanos priskiriamos finansinės ir investicinės veiklos sąnaudoms ir apskaitoje yra registruojamos kaupimo principu, t. y. registruojamos tą ataskaitinį laikotarpį, už kurį apskaičiuojamos ateityje mokėtinos palūkanos. Finansinės nuomos būdu įsigyto ilgalaikio materialiojo turto nudėvimoji vertė paskirstoma per visą jo naudingo tarnavimo laiką.

## Segmentai

Kadangi pagal atliekamas valstybės funkcijas, vadovaujantis patvirtinta Lietuvos Respublikos valstybės ir savivaldybių biudžeto pajamų ir išlaidų klasifikacija, LRT veiklos segmentas yra vienas – poilsis, kultūra ir religija (viešosios informacijos tarnybos), tai visos pagrindinės veiklos sąnaudos ir visi pagrindinės veiklos pinigų srautai priskiriami šiam segmentui.

## Pajamos

Pagrindinės veiklos pajamomis laikomos pajamos, gautos vykdant LRT nuostatuose nustatytą veiklą. Pajamos, gautos iš veiklos, kuri pagal nuostatus nepriskirtina pagrindinei veiklai, priskiriamos kitos veiklos pajamoms, pvz., ilgalaikio turto (patalpų) nuomos pajamos, ilgalaikio turto pardavimo pajamos ir pan.

Pajamų apskaitai taikomas kaupimo principas. Finansavimo pajamos pripažįstamos tuo pačiu laikotarpiu, kai yra patiriamos su šiomis pajamomis susijusios sąnaudos.

Pajamos, išskyrus finansavimo pajamas, pripažįstamos, kai tikėtina, kad LRT gaus su sandoriu susijusią ekonominę naudą, kai galima patikimai įvertinti pajamų sumą ir kai LRT gali patikimai įvertinti su pajamų uždirbimu susijusias sąnaudas.

Pajamos registruojamos apskaitoje ir rodomos finansinėse ataskaitose tą ataskaitinį laikotarpį, kurį yra uždirbamos, t. y. kurį suteikiamos paslaugos ar perduodamas turtas, ar kt., nepriklausomai nuo pinigų gavimo momento.

## Sąnaudos

Sąnaudos apskaitoje pripažįstamos vadovaujantis kaupimo ir palyginamumo principais tuo ataskaitiniu laikotarpiu, kai uždirbamos su jomis susijusios pajamos, neatsižvelgiant į pinigų išleidimo laiką. Tais atvejais, kai per ataskaitinį laikotarpį padarytų išlaidų neįmanoma tiesiogiai susieti su konkrečių pajamų uždirbimu ir jos neduos ekonominės naudos ateinančiais ataskaitiniais laikotarpiais, šios išlaidos pripažįstamos sąnaudomis tą patį laikotarpį, kada buvo patirtos.

Sąnaudų dydis įvertinamas sumokėta arba mokėtina pinigų arba jų ekvivalentų suma. Tais atvejais, kai numatytas ilgas atsiskaitymo laikotarpis ir palūkanos nėra išskirtos iš bendros mokėtinos sumos, sąnaudų dydis įvertinamas diskontuojant atsiskaitymo sumą taikant rinkos palūkanų normą.

## Sandoriai užsienio valiuta

Sandoriai užsienio valiuta per pirminį pripažinimą registruojami apskaitoje pagal sandorio dieną galiojusį Lietuvos banko skelbiamą užsienio valiutos

kursą. Pelnas ir nuostoliai iš sandorių užsienio valiuta bei iš užsienio valiuta išreikšto turto ir įsipareigojimų likučių perkainojimo dieną yra registruojami finansinės ir investicinės veiklos pajamų ar sąnaudų sąskaitose.

Valiutinių straipsnių likučiai perkainojami pagal ataskaitinio laikotarpio pabaigos Lietuvos banko skelbiamą Lietuvos Respublikos piniginių vieneto ir užsienio valiutos santykį.

## Turto nuvertėjimas

Nuostoliai dėl turto nuvertėjimo apskaitoje pripažįstami pagal nuvertėjimo požymius. Nuostoliai dėl turto nuvertėjimo apskaitoje registruojami apskaičiuotų nuostolių suma mažinant turto balansinę vertę bei ta pačia suma registruojant ataskaitinio laikotarpio pagrindinės arba kitos veiklos sąnaudas.

Turto nuvertėjimo atveju yra mažinama turto vieneto balansinė vertė, tačiau išsaugoma informacija apie turto įsigijimo savikainą, t. y. turto vieneto įsigijimo savikaina apskaitoje lieka tokia pati kaip iki nuvertėjimo nustatymo, o nuvertėjimas registruojamas atskiroje sąskaitoje. Turto nuvertėjimas apskaitoje yra registruojamas ne didesne verte nei turto balansinė vertė.

## Apskaitos klaidų taisymas

Ataskaitiniu laikotarpiu gali būti pastebėta apskaitos klaidų, padarytų praėjusių ataskaitinių laikotarpių finansinėse ataskaitose. Apskaitos klaida laikoma esmine, jei jos vertinė išraiška individualiai arba kartu su kitų to ataskaitinio laikotarpio klaidų vertinėmis išraiškomis yra didesnė nei 0,01 proc. per praėjusius finansinius metus gautų finansavimo sumų vertės.

Ir esminės, ir neesminės apskaitos klaidos taisomos einamojo ataskaitinio laikotarpio finansinėse ataskaitose. Apskaitos klaidų taisymo įtaka finansinėse ataskaitose parodoma taip:

- Jei apskaitos klaida nėra esminė, jos taisymas registruojamas toje pačioje sąskaitoje, kurioje buvo užregistruota klaidinga informacija, ir parodomas toje pačioje veiklos rezultatų ataskaitos eilutėje, kurioje buvo pateikta klaidinga informacija.
- Jei apskaitos klaida esminė, jos taisymas registruojamas tam skirtoje sąskaitoje ir parodomas veiklos rezultatų ataskaitos eilutėje „Apskaitos

politikos keitimo bei esminių apskaitos klaidų taisymo įtaka“. Lyginamoji ankstesniojo ataskaitinio laikotarpio finansinė informacija pateikiama tokia, kokia buvo, t. y. nekoreguojama. Su esminės klaidos taisymu susijusi informacija pateikiama Aiškinamajame rašte.

## III. PASTABOS

### III.1. Ilgalaikis nematerialusis turtas

Informacija apie nematerialiojo turto vertės pagal grupes pasikeitimą per ataskaitinį laikotarpį pateikta Aiškinamojo rašto 1 priede.

Per ataskaitinį laikotarpį nematerialiojo turto balansinė vertė sumažėjo 155.556,85 Eur, įsigyta kompiuterinės programinės įrangos už 571.019,79 Eur, filmų licencijų – už 2.327.602,82 Eur, nurašytų visiškai amortizuotų filmų licencijų, negalimų naudoti dėl licencijų termino pasibaigimo, įsigijimo savikaina sudaro 1.957.431,94 Eur, nurašytos visiškai amortizuotos nereikalingos programinės įrangos įsigijimo savikaina – 690.283,13 Eur.

Programinės įrangos licencijų, įsigytų pagal galiojančią sutartį, kuri pagal VSAFAS standartus atitinka finansinės nuomos sutartį, balansinė vertė ataskaitinio laikotarpio pabaigoje sudaro 204.059,46 Eur.

Visiškai amortizuoto, bet naudojamo veikloje nematerialiojo turto įsigijimo savikaina sudaro 1.910.279,04 Eur, iš jų:

- Programinė įranga – 1.909.250,89
- Kitas nematerialusis turtas – 1.028,15

LRT neturi nematerialiojo turto, užstatyto kaip įsipareigojimų įvykdymo garantijos. Per ataskaitinį laikotarpį tyrimų išlaidų, kurios pripažįstamos ataskaitinio laikotarpio sąnaudomis, nebuvo.

### III.2. Ilgalaikis materialusis turtas

Detali informacija apie ilgalaikio materialiojo turto balansinės vertės pagal ilgalaikio materialiojo turto grupes pasikeitimą per ataskaitinį laikotarpį pateikta Aiškinamojo rašto 2 priede.

Per ataskaitinį laikotarpį ilgalaikio materialiojo turto balansinė vertė padidėjo 2.882.848,87 Eur. 2018 m. rugsėjo mėn. LRT generalinio direktoriaus įsakymu buvo priimtas sprendimas parduoti nereikalingą, visiškai nusidėvėjusį ilgalaikį materialųjį turtą aukcione, o nepardavus – nurašyti. Vadovaujantis 12-ojo VSAFAS standarto nuostatomis, šis turtas pergrupuotas į atsargas (ilgalaikį turtą, skirtą parduoti), įsigijimo savikaina ir nusidėvėjimo sumos pagal ilgalaikio turto grupes parodytos lentelės 4 ir 10 eilutėse. Bendra atrinkto aukcionui ilgalaikio turto įsigijimo

savikaina ir atitinkamai sukauptas nusidėvėjimas – 1.643.620,18 Eur, iš jų:

- Mašinos ir įrenginiai – 1.062.681,68
- Baldai ir biuro įranga – 459.298,10
- Transporto priemonės – 121.640,40

Visiškai nusidėvėjusio, bet naudojamo veikloje ilgalaikio materialiojo turto įsigijimo savikaina sudaro 14.143.868,28 Eur, iš jų:

- Mašinos ir įrenginiai – 9.361.007,26
- Pastatai – 2.044.325,19
- Baldai ir biuro įranga – 1.868.600,09
- Transporto priemonės – 823.516,19
- Kitas materialusis turtas – 46.143,54
- Infrastruktūros ir kiti statiniai – 276,01

Televizijos programų transliavimo įrangos, apskaitomos „Mašinų ir įrenginių“ grupėje, įsigytos pagal galiojančias sutartis, kurios pagal VSAFAS standartus atitinka finansinės nuomos sutartis, balansinė vertė ataskaitinio laikotarpio pabaigoje sudaro 58.006,80 Eur.

LRT pagal panaudos sutartis iš VSS subjektų gauto turto, apskaitomo nebalansinėse sąskaitose, vertė – 710.484,51 Eur (iš jų žemė – 622.316,38 Eur, TV įrangos vertė – 86.735,69 Eur, patalpos – 1.432,44 Eur). Ilgiausias panaudos sutarties terminas numatytas iki 2073 metų.

LRT patikėjimo teise valdomo pastato, įtraukto į nekilnojamųjų kultūros vertybių registrą, tikroji vertė peržiūrėta ir, remiantis draudžiamąja verte, padidinta 2018 m. gruodžio 31 d. Ataskaitinio laikotarpio pabaigoje nekilnojamosios kultūros vertybės balansinė vertė – 4.169.546,00 Eur.

LRT nenaudojamų pastatų, laikomų tik nuomos pajamoms gauti, neturi, dalinai nuomojamų pastatų balansinė vertė ataskaitinio laikotarpio pabaigoje sudaro 954.209,56 Eur.

LRT neturi ilgalaikio materialaus turto, užstatyto kaip įsipareigojimų įvykdymo garantijos.

Nepradėtų vykdyti sutarčių, pasirašytų dėl ilgalaikio materialiojo turto įsigijimo 2019 metais, ataskaitinio laikotarpio pabaigoje nebuvo.

### III.3. Finansinis turtas

Ataskaitinio laikotarpio pabaigoje ilgalaikis finansinis turtas sudaro 90.000,00 Eur – tai iš LRT uždirbtų



pajamų sumokėtas finansinis užstatas bankui už išduotą ilgiau nei vieneriems metams mokėjimo garantiją. Pervestas užstatas pagal ekonominę prasmę nėra paskolinti pinigai, už paslaugas gautina ar investuota suma, o įstaigos nuosavos lėšos, kurių naudojimas apribotas ilgiau kaip 12 mėnesių, todėl ši suma apskaitoma kaip kitas ilgalaikis finansinis turtas. Informacija apie ilgalaikį finansinį turta pateikta Aiškinamojo rašto 3 priede.

### III.4. Atsargos

Informacija apie atsargų vertės pasikeitimą per ataskaitinį laikotarpį pateikta Aiškinamojo rašto 4 priede.

Per ataskaitinį laikotarpį įsigyta atsargų (degalų, kanceliariinių prekių, televizijos, radijo, biuro įrangos, patalpų eksploatacijai ir priežiūrai naudojamų atsargų) už 456.255,62 Eur, t. t. nemokamai gautų atsargų įsigijimo savikaina – 8.257,39 Eur, sunaudota veikloje atsargų už 407.073,32 Eur. Ataskaitos stulpelyje „Ilgalaikis materialusis turtas ir biologinis turtas, skirtas parduoti“ pergrupavimo eilutėse parodyta aukcionui atrinkto ilgalaikio materialiojo turto įsigijimo savikaina ir sukauptas nusidėvėjimas, parduoto turto savikaina ir sukauptas nusidėvėjimas sudaro 1.082.971,32 Eur, neparduoto ir nurašyto turto įsigijimo savikaina ir sukauptas nusidėvėjimas – 560.648,86 Eur.

### III.5. Išankstiniai apmokėjimai

Informacija apie išankstinius mokėjimus pateikta Aiškinamojo rašto 5 priede.

Per ataskaitinį laikotarpį išankstiniai apmokėjimai sumažėjo 727.569,51 Eur. Pagrindinė pokyčio priežastis – pripažintos 2018 m. Pasaulio futbolo čempionato transliavimo sąnaudos, už kurias avansu buvo sumokėta ankstesniais laikotarpiais. Likusią dalį išankstinių apmokėjimų tiekėjams sudaro apmokėjimai už 2019–2020 m. kitų sporto renginių transliavimo teises. Kitos ateinančių laikotarpio sąnaudos – tai draudimo, dalyvavimo mokestis Euroradijo renginiuose, programų transliavimo, el. sąvadų prenumeratos sąnaudos, kurios bus patirtos ir pripažintos 2019 m.

### III.6. Per vienerius metus gautinos sumos

Informacija apie per vienerius metus gautinas sumas pateikta Aiškinamojo rašto 6 priede.

Per ataskaitinį laikotarpį per vienerius metus gautinos sumos sumažėjo 906.822,05 Eur.

Gautinų sumų už turto naudojimą, parduotas prekes, turta ir paslaugas likutį ataskaitinio laikotarpio pabaigoje sudaro pirkėjų skolos už patalpų nuoma, programų transliavimą, technikos nuoma kartu su aptarnaujančio personalo paslaugomis ir kitos paslaugas.

LRT sukauptos gautinos finansavimo sumos iš valstybės biudžeto ataskaitinio laikotarpio sudaro 3.361.854,89 Eur, iš jų:

- gautinos sumos įsipareigojimams už prekes ir paslaugas padengti – 1.924.967,16 Eur;
- gautinos sumos atostogų rezervui ir šio rezervo darbdavio socialinio draudimo įmokoms – 1.124.099,72 Eur;
- gautinos sumos atsiskaityti už 2018 m. gruodžio mėnesio darbo užmokestį ir su tuo susijusiomis socialinio draudimo įmokomis – 312.788,01 Eur.

Per vienerius metus gautinų sumų nuvertėjimas ataskaitinio laikotarpio pabaigoje – 58.351,36 Eur, iš jų gautinų sumų už turto naudojimą ir suteiktas paslaugas – 58.113,66 Eur, išieškotinos sumos už padarytą žalą (pavogtą ilgalaikį turta, dėl kurio vagystės pradėtas ikiteisminis tyrimas) – 237,70 Eur. Gautinų sumų už turto naudojimą ir suteiktas paslaugas (išskyrus pagal mainų sutartis suteiktas) nuvertėjimas skaičiuotas remiantis LRT apskaitos politikoje nustatyta gautinų sumų nuvertėjimo metodika.

### III.7. Pinigai ir pinigų ekvivalentai

Informacija apie pinigus ir pinigų ekvivalentus pateikta Aiškinamojo rašto 7 priede.

Per ataskaitinį laikotarpį pinigų likutis sumažėjo 1.140.877,36 Eur ir ataskaitinio laikotarpio pabaigoje sudarė 651.313,04 Eur. Valstybės biudžeto lėšų likučio banko sąskaitose, mokėjimo kortelėse 2018 m. gruodžio 31 d. nebuvo.

### III.8. Finansavimo sumos

Informacija apie finansavimo sumas pagal šaltinį, tikslinę paskirtį ir jų pokyčius per ataskaitinį laikotarpį pateikta Aiškinamojo rašto 8 priede.

Finansavimo sumų likutis ataskaitinio laikotarpio pabaigoje iš valstybės biudžeto:

- nepiniginiam turtui įsigyti – 16.707.059,02 Eur, kuriuos sudaro apmokėto ilgalaikio turto balansinė vertė ir apmokėtų, bet nenurašytų atsargų vertė bei apmokėto, bet neatiduoto naudoti ūkinio inventorius įsigijimo savikaina;
- kitoms išlaidoms kompensuoti – 239.050,84 Eur, kuriuos sudaro išankstiniai apmokėjimai už ateiinančių laikotarpių sąnaudas.

Finansavimo sumų likutis iš Europos Sąjungos lėšų nepiniginiam turtui įsigyti ataskaitinio laikotarpio pabaigoje – 5.527,57 Eur, tai iš Europos Sąjungos lėšų įsigyto ilgalaikio turto balansinė vertė.

Finansavimo sumų likutis iš kitų šaltinių ataskaitinio laikotarpio pabaigoje:

- nepiniginiam turtui įsigyti – 63.429,83 Eur, kuriuos sudaro iš kitų šaltinių finansavimo apmokėtu, bet nenurašytų atsargų vertė ir ilgalaikio turto balansinė vertė.

Finansavimo sumų likučiai pateikti Aiškinamojo rašto 9 priede.

### III.9. Įsipareigojimai

Per ataskaitinį laikotarpį LRT įsipareigojimai sumažėjo 1.097.935,21 Eur ir ataskaitinio laikotarpio pabaigoje sudaro 4.059.212,20 Eur. Informacija apie įsipareigojimų dalį (įskaitant finansinės nuomos (lizingo) įsipareigojimus) eurais ir užsienio valiutomis pateikta lentelėje Nr. 1.

Lentelė Nr. 1

Eil. nr.	Įsipareigojimų dalis valiuta	Balansinė vertė ataskaitinio laikotarpio pradžioje	Balansinė vertė ataskaitinio laikotarpio pabaigoje
1.	Eurais	3.817.198,56	1.944.722,85
2.	JAV doleriais	1.282.600,45	2.078.279,86
3.	Kitomis	57.348,40	36.209,49
4.	<b>Iš viso</b>	<b>5.157.147,41</b>	<b>4.059.212,20</b>

Atsižvelgiant į LRT priimtų įsipareigojimų pobūdį (ilgalaikio finansinės nuomos įsipareigojimo valiuta – Šveicarijos frankai, dalis atsiskaitymų su užsienio tiekėjais vykdomi ne eurais) galima finansinė rizika dėl valiutų kurso svyravimo.

Per ataskaitinį laikotarpį sutartyje su banku nustatytu grafiku buvo gražinta banko paskola ir ataskaitinio laikotarpio pabaigoje ilgalaikius LRT įsipareigojimus sudaro įsipareigojimai pagal sutartis, kurios pagal VSAFAS standartus atitinka finansinės nuomos sutartis. Detali informacija apie ilgalaikių finansinių įsipareigojimų pokytį per ataskaitinį laikotarpį pateikta Aiškinamojo rašto 10 priede.

Ataskaitinio laikotarpio pabaigoje negražintų finansinių įsipareigojimų palūkanų svertinis vidurkis pateikiamas lentelėje Nr. 2.

Eil. nr.	Finansinio įsipareigojimo pobūdis	Finansinio įsipareigojimo suma 2018 m. gruodžio 31 d.	Nominali metinė palūkanų norma 2018 m. gruodžio 31 d.
1.	Finansinės nuomos (lizingo) įsipareigojimas už programinės įrangos licencijas	135.986,07	0,08
2.	Finansinės nuomos (lizingo) įsipareigojimas už TV įrangą	55.543,41	1,99
	<b>Iš viso</b>	<b>191.529,48</b>	
<b>Finansinių įsipareigojimų palūkanų svertinis vidurkis</b>			<b>0,63</b>

Įsipareigojimai pagal sutartis, kurios pagal VSA-FAS standartus atitinka finansinės nuomos sutartis, ataskaitinio laikotarpio pabaigoje sudaro 191.529,48 Eur, iš jų mokėtina suma per 2019 m. – 86.112,11 Eur, mokėtina po vienerių metų – 105.417,37 Eur.

Lentelė Nr. 3

	Paskutinė ataskaitinio laikotarpio diena	Paskutinė praėjusio ataskaitinio laikotarpio diena
Ilgalaikių finansinės nuomos įsipareigojimų einamųjų metų dalis	86.112,11	17.066,99
Ilgalaikiai finansinės nuomos įsipareigojimai	105.417,37	53.267,52
<b>Ilgalaikių finansinės nuomos įsipareigojimų iš viso</b>	<b>191.529,48</b>	<b>70.334,51</b>

Lentelė Nr. 4

Laikotarpis	Eil. nr.	Paskutinė ataskaitinio laikotarpio diena	
		pagrindinės nuomos įmokos	dabartinė pagrindinių nuomos įmokų vertė
Per vienerius metus	1	87.161,36	86.112,11
Nuo vienerių iki penkerių metų	2	106.251,53	105.417,37
Po penkerių metų	3		
Pagrindinių finansinės nuomos įmokų iš viso	4	193.412,89	X
Palūkanos	5	1.883,41	X
<b>Dabartinė finansinės nuomos įsipareigojimų vertė (4-5)</b>	<b>6</b>	<b>191.529,48</b>	<b>191.529,48</b>

Informacija apie mokėtinų sumų tiekėjams, sukaup-  
tų mokėtinų sumų ir kitų trumpalaikių įsipareigojimų  
pokyčių per ataskaitinį laikotarpį, pateikta Aiškina-  
mojo rašto 11 priede. Tiekėjams mokėtinų sumų  
likutis ataskaitinio laikotarpio pabaigoje sudaro  
1.798.042,33 Eur – tai įsiskolinimas už 2018 m. gruodžio mėnesio prekių ir paslaugų sąskaitas. Sukaup-  
tas mokėtinas sumas sudaro sukauptos atostoginių  
sąnaudos (įskaitant socialinio draudimo nuo atosto-  
ginių rezervo mokėtinas sumas) – 1.143.708,46 Eur ir  
kitos sukauptos mokėtinės sumos – 214.593,87 Eur,  
kurias sudaro įsipareigojimai už 2018 m. gruodžio mėnesį suteiktas paslaugas (gruodžio mėnesio mo-  
kesčiai asociacijai LATGA ir Lietuvos gretutinių teisių  
asociacijai, 2018 metinių finansinių ataskaitų audito  
paslaugos ir kitos paslaugos), už kurias sąskaitos bus  
išrašytos ir gautos 2019 metais. Mokėtini pridėtinės  
vertės, pelno prie pajamų šaltinio, aplinkos taršos  
mokesčiai ataskaitinio laikotarpio pabaigoje sudaro  
123.087,67 Eur. Gauti išankstiniai apmokėjimai – tai  
pagal patalpų nuomos ir kitas sutartis iš pirkėjų  
avansu gautos sumos. Kitas mokėtinas sumas sudaro  
mokėtinės sumos už 2018 m. gruodžio mėnesį pagal  
autorines sutartis su tuo susijusius mokėtinės sumos  
mokesčius administruojančioms institucijoms, įsipa-  
reigojimai atskaitingiems asmenims.

### III.10. Grynasis turtas

Informacija apie grynojo turto pokytį per ataskaitinį  
laikotarpį pateikta grynojo turto pokyčių ataskaitoje.  
Per ataskaitinį laikotarpį grynasis turtas sumažėjo  
332.696,02 Eur, kuriuos sudaro padidėjęs nekilnoja-  
mosios kultūros vertybės tikrosios vertės rezervas ir  
ataskaitinio laikotarpio deficitas.

### III.11. Segmentai

Informacija pagal segmentus pateikta Aiškinamojo  
rašto 12 priede.

Pagal atliekamas valstybės funkcijas, vadovaujantis  
patvirtinta Lietuvos Respublikos valstybės ir savival-  
dybių biudžeto pajamų ir išlaidų klasifikacija, LRT  
veiklos segmentas – poilsis, kultūra ir religija (viešo-  
sios informacijos tarnybos).

### III.12. Pinigų srautai

Pagrindinės veiklos pinigų srautų įplaukas sudaro

gautas finansavimas kitoms išlaidoms ir atsargoms  
iš valstybės išdo LRT kaip asignavimų valdytojo, iš  
kitų VSS pinigais gautas valstybės biudžeto finansavimas, iš kitų šaltinių pinigais gautas finansavimas, iš  
pirkėjų gautos lėšos už suteiktas paslaugas, patalpų  
nuomininkų kompensacijos už komunalines paslau-  
gas (kitos įplaukos). Didžiąją dalį komunalinių pas-  
laugų ir ryšių išmokų sudaro programų transliavimo  
paslaugų apmokėjimas – 3.111,8 tūkst. Eur. Pagrindi-  
nes kitų paslaugų įsigijimo išmokas sudaro mokėji-  
mai už šalies televizijos ir radijo programų kūrimą ir  
įsigijimą – 13.404,9 tūkst. Eur, asociacijoms LATGA ir  
AGATA mokami mokesčiai – 1646,0 tūkst. Eur, užsie-  
nio programos, informacijos įsigijimas – 1384,9 tūkst.  
Eur, 799,4 tūkst. Eur – tiekėjams ir VMI sumokėtas  
neatskaitomas PVM, kompensuojamos komunalinės  
paslaugos, IT sistemų priežiūra – 508,4 tūkst. Eur, rin-  
kodaros, auditorijos, reprezentacijos išlaidos – 314,8  
tūkst. Eur, patalpų valymas, apsauga ir kt. priežiūros  
paslaugos – 292,4 tūkst. Eur, darbuotojų sveikatos  
draudimas – 184,0 Eur, ekspertų paslaugos – 104,8  
tūkst. Eur, likusi suma – turto draudimo ir kitų admi-  
nistracinių paslaugų apmokėjimas.

Didžiąją dalį iš valstybės biudžeto gautų finansavi-  
mo sumų ilgalaikiam turtui įsigyti sudaro įsiparei-  
gojimų apmokėjimas už televizijos, radijo, infor-  
macinių technologijų įrangą – 3.100,7 tūkst. Eur,  
už užsienio ir šalies filmų licencijas – 2.123,4 tūkst.  
Eur, už pastatų esminio pagerinimo darbus – 600,0  
tūkst. Eur, už kompiuterinę programinę įrangą –  
467,7 tūkst. Eur, už transporto priemones (kilnoja-  
mašias televizijos stotis) – 209,8 tūkst. Eur, pagal  
VSAFAS nuostatas pripažintos finansinės nuomos  
įmokoms – 68,1 tūkst. Eur, už kitą ilgalaikį materia-  
lų turtą – 15,8 tūkst. Eur.

### III.13. Pagrindinės veiklos pajamos ir sąnaudos

Per ataskaitinį laikotarpį finansavimo pajamos  
sudaro 36.334.787,53 Eur, didžiąją dalį jų sudaro  
finansavimo iš valstybės biudžeto pajamos –  
36.261.248,43 Eur.

Informacija apie pagrindinės veiklos kitas pajamas  
pateikta lentelėje Nr. 5. Pagrindinės veiklos kitos  
pajamos – tai LRT pajamos už suteiktas paslaugas,  
išskyrus patalpų nuomą, nereikalingo (nenaudoja-  
mo) ilgalaikio turto ir atsargų pardavimą. Patalpų  
nuomos, nereikalingo ilgalaikio turto ir atsargų  
pardavimo pajamos – tai kitos veiklos pajamos.  
Ataskaitinio laikotarpio pajamos, lyginant su praė-

jusio ataskaitinio laikotarpio pajamomis, padidėjo 228.616,18 Eur. Paslaugų pajamų, gautų iš mainų sandorių, suma – 526.102,28 Eur.

Lentelė Nr. 5

Eil. nr.	Straipsnio pavadinimas	Ataskaitinis laikotarpis	Praėjęs ataskaitinis laikotarpis
<b>1.</b>	<b>Apskaičiuotos pagrindinės veiklos kitos pajamos</b>	<b>2.530.241,41</b>	<b>2.301.625,23</b>
1.1.	Pajamos iš rinkliavų		
1.2.	Pajamos iš pagal Lietuvos Respublikos indėlių ir įsipareigojimų investuotojams draudimo įstatymą mokamų įmokų į fondus		
1.3.	Suteiktų paslaugų pajamos**	2.530.241,41	2.301.625,23
1.4.	Kitos		
<b>2.</b>	<b>Pervestinos į biudžetą pagrindinės veiklos kitos pajamos</b>		
<b>3.</b>	<b>Pagrindinės veiklos kitos pajamos</b>	<b>2.530.241,41</b>	<b>2.301.625,23</b>

Ataskaitinio laikotarpio pagrindinės veiklos darbo užmokesčio ir socialinio draudimo sąnaudos pateiktos Aiškinamojo rašto 13 priede. Kitų paslaugų sąnaudų didžiąją dalį sudaro televizijos ir radijo programų gamybos sąnaudos.

2018 m. nusidėvėjimo ir amortizacijos sąnaudos, lyginant su 2017 m., padidėjo, nes buvo daugiau įsigyta ilgalaikio materialaus ir nematerialaus turto.

2018 m. pagrindinės veiklos sąnaudos, lyginant su 2017 m., padidėjo dėl padidėjusių mokesčių autorių ir gretutinių teisių organizacijoms.

Nuomos sąnaudas sudaro televizijos įrangos, patalpų nuomos sąnaudos pagal trumpalaikes ir ilgalaikes sutartis, kurios pagal VSAFAS standartų nuostatas įvertintos kaip veiklos nuoma. Transporto priemonių nuomos sąnaudos pagal VSAFAS standartų nuostatas apskaitomos kaip transporto sąnaudos. Pagal pasirašytas veiklos nuomos sutartis būsimosios pagrindinės nuomos įmokos ateinančiais laikotarpiais pateiktos 6 lentelėje.

Lentelė Nr. 6

Laikotarpis	Mokėtinos pagrindinės nuomos įmokos paskutinę ataskaitinio laikotarpio dieną
Per vienerius metus	120.654,24
Nuo vienerių iki penkerių metų	71.442,45
Po penkerių metų	
<b>Iš viso</b>	<b>192.096,69</b>

### III.14. Kitos veiklos pajamos ir sąnaudos

Informacija apie kitos veiklos pajamas ir sąnaudas pateikta lentelėje Nr. 7. Kitos veiklos pajamos – tai pajamos, gautos už patalpų nuomą, nereikalingo ilgalaikio materialaus turto ir atsargų pardavimą ir kitą veiklą, kuri pagal LRT nuostatus nepriskiriama pagrindinei veiklai. Kitų paslaugų sąnaudos neigia-

mos, nes per ataskaitinį laikotarpį buvo apmokėtos skolos už patalpų nuomą, kurioms ataskaitinio laikotarpio pradžioje pagal patvirtintą apskaitos politiką buvo paskaičiuotas nuvertėjimas.

Lentelė Nr. 7

Eil. nr.	Straipsnio pavadinimas	Ataskaitinis laikotarpis	Praėjęs ataskaitinis laikotarpis
<b>1.</b>	<b>Kitos veiklos pajamos</b>	<b>307.851,34</b>	<b>312.912,74</b>
1.1.	Pajamos iš atsargų pardavimo		
1.2.	Ilgalaikio materialiojo, nematerialiojo ir biologinio turto pardavimo pelnas	6.611,56	5.443,32
1.3.	Pajamos iš administracinių baudų		
1.4.	Nuomos pajamos	301.029,20	300.075,07
1.5.	Suteiktų paslaugų, išskyrus nuomą, pajamos**	210,58	1.347,76
1.6.	Kitos		6.046,59
<b>2.</b>	<b>Pervestinos į biudžetą kitos veiklos pajamos</b>		
<b>3.</b>	<b>Kitos veiklos sąnaudos</b>	<b>-2.687,64</b>	<b>4.489,65</b>
3.1.	Sunaudotų ir parduotų atsargų savikaina		
3.2.	Nuostoliai iš ilgalaikio turto perleidimo		
3.3.	Ilgalaikio turto nusidėvėjimo ir amortizacijos sąnaudos	941,07	978,90
3.4.	Paslaugų sąnaudos	-4.287,20	1.912,48
3.5.	Darbo užmokesčio ir socialinio draudimo sąnaudos		
3.6.	Kitos veiklos sąnaudos	658,49	1.598,27
<b>4.</b>	<b>Kitos veiklos rezultatas</b>	<b>310.538,98</b>	<b>308.423,09</b>

Pagal ataskaitinio laikotarpio pabaigoje pasirašytas patalpų nuomos sutartis ateinančiais laikotarpiais gautinos nuomos įmokos eurais pateiktos lentelėje Nr. 8.

Lentelė Nr. 8

Laikotarpis	Gautinos pagrindinės nuomos įmokos paskutinę ataskaitinio laikotarpio dieną
Per vienerius metus	213.763,42
Nuo vienerių iki penkerių metų	138.247,87
Po penkerių metų	
<b>Iš viso</b>	<b>352.011,29</b>

### III.15. Finansinės ir investicinės veiklos pajamos ir sąnaudos

Finansinės ir investicinės veiklos pajamos ir sąnaudos pateiktos lentelėje Nr. 9. Dalis atsiskaitymų vykdomi Šveicarijos frankais, JAV doleriais ir svarais sterlingais, todėl susidarė valiutos kurso svyravimo sąnaudos. Dėl valiutų svyravimų įsipareigojimus iš valstybės biudžeto mažinantis pokytis pagal VSAFAS standartus pripažįstamas ne finansinės ir investici-

nės veiklos pajamomis, o mažina nuostolį dėl valiutos kurso pasikeitimo, todėl susidarė šio straipsnio neigiamos sąnaudos. Baudų ir delspinigių pajamas sudaro tiekėjams skirtos baudos ir apskaičiuoti delspinigiai už vėlavimą atlikti numatytus darbus ir pristatyti prekes.

Lentelė Nr. 9

Eil. nr.	Straipsnio pavadinimas	Ataskaitinis laikotarpis	Praėjęs ataskaitinis laikotarpis
<b>1.</b>	<b>Finansinės ir investicinės veiklos pajamos</b>	<b>19.818,55</b>	<b>12.405,36</b>
1.1.	Pelnas dėl valiutos kurso pasikeitimo	4.174,34	9.127,16
1.2.	Baudų ir delspinigių pajamos	15.386,34	3.278,20
1.3.	Palūkanų pajamos	257,87	
1.4.	Dividendai		
1.5.	Kitos finansinės ir investicinės veiklos pajamos*		
1.6.	Pervestinos finansinės ir investicinės veiklos pajamos		
<b>2.</b>	<b>Finansinės ir investicinės veiklos sąnaudos</b>	<b>6.400,65</b>	<b>9.842,61</b>
2.1.	Nuostolis dėl valiutos kurso pasikeitimo	-1.157,91	1.481,58
2.2.	Baudų ir delspinigių sąnaudos	101,74	52,86
2.3.	Palūkanų sąnaudos	7.456,82	8.308,17
2.4.	Kitos finansinės ir investicinės veiklos sąnaudos*		
<b>3.</b>	<b>Finansinės ir investicinės veiklos rezultatas (1-2)</b>	<b>13.417,90</b>	<b>2.562,75</b>

Ataskaitinio laikotarpio palūkanų sąnaudos sudaro palūkanos už banko paskolą, banko suteiktą mokėjimo garantiją ir amortizuotos palūkanos pagal finansinės nuomos sutartis.

### III.16. Neapibrėžti įsipareigojimai ir poataskaitiniai įvykiai

Ataskaitinio laikotarpio pabaigoje atidėjinių ir neapibrėžtų įsipareigojimų nebuvo suformuota. Reikšmingų įvykių, galinčių veikti LRT veiklos rezultatus ir finansines ataskaitas, po paskutinės ataskaitinio laikotarpio dienos nebuvo.

Generalinė direktorė  
**Monika Garbačiauskaitė-Budrienė**

Vyriausioji buhalterė  
**Jurgita Lukinaitė-Znutienė**

**Nematerialiojo turto balansinės vertės pasikeitimas per ataskaitinį laikotarpį\***

Eil. Nr.	Straipsniai	Plėtros darbai	Programinė įranga ir jos licencijos	Kitas nematerialusis turtas			Nebaigti projektai ir išankstiniai apmokėjimai		Prestižas	Iš viso
				patentai ir kitos licencijos (išskyrus nurodytus 4 stulpelyje)	literatūros, mokslo ir meno kūriniai	kitas nematerialusis turtas	nebaigti projektai	išankstiniai apmokėjimai		
1	2	3	4	5	6	7	8	9	10	11
<b>1.</b>	<b>Įsigijimo ar pasigaminimo savikaina ataskaitinio laikotarpio pradžioje</b>		<b>3 810 391,73</b>	<b>4 644 661,34</b>		<b>1 028,15</b>		<b>295 261,84</b>		<b>8 751 343,06</b>
<b>2.</b>	<b>Įsigijimai per ataskaitinį laikotarpį</b>		<b>571 019,79</b>	<b>477 065,18</b>		<b>0,00</b>	<b>3 513,08</b>	<b>1 735 158,35</b>		<b>2 786 756,40</b>
2.1.	pirkto turto įsigijimo savikaina		571 019,79	425 605,18			3 513,08	1 735 158,35		2 735 296,40
2.2.	neatlygintinai gauto turto įsigijimo savikaina			51 460,00						51 460,00
<b>3.</b>	<b>Parduoto, perduoto ir nurašyto turto suma per ataskaitinį laikotarpį</b>		<b>690 283,13</b>	<b>1 957 431,94</b>		<b>0,00</b>		<b>0,00</b>		<b>2 647 715,07</b>
3.1.	parduoto									
3.2.	perduoto									
3.3.	nurašyto		690 283,13	1 957 431,94						2 647 715,07
<b>4.</b>	<b>Pergrupavimai (+/-)</b>			<b>1 850 537,64</b>				<b>-1 850 537,64</b>		<b>0,00</b>
<b>5.</b>	<b>Įsigijimo ar pasigaminimo savikaina ataskaitinio laikotarpio pabaigoje (1+2-3+/-4)</b>		<b>3 691 128,39</b>	<b>5 014 832,22</b>		<b>1 028,15</b>	<b>3 513,08</b>	<b>179 882,55</b>		<b>8 890 384,39</b>
<b>6.</b>	<b>Sukaupta amortizacijos suma ataskaitinio laikotarpio pradžioje</b>	x	<b>2 784 109,90</b>	<b>2 348 191,24</b>	x	<b>1 028,15</b>	x	x		<b>5 133 329,29</b>
<b>7.</b>	<b>Neatlygintinai gauto turto sukaupta amortizacijos suma**</b>	x			x		x	x		
<b>8.</b>	<b>Apskačiuota amortizacijos suma per ataskaitinį laikotarpį</b>	x	<b>720 599,68</b>	<b>2 221 713,57</b>	x		x	x		<b>2 942 313,25</b>
<b>9.</b>	<b>Sukaupta parduoto, perduoto ir nurašyto turto amortizacijos suma</b>	x	<b>690 283,13</b>	<b>1 957 431,94</b>	x		x	x		<b>2 647 715,07</b>
9.1.	parduoto	x			x		x	x		
9.2.	perduoto	x			x		x	x		
9.3.	nurašyto	X	690 283,13	1 957 431,94	X		X	X		2 647 715,07

\* – Pažymėti ataskaitos laukai nepildomi.

\*\* – Kito subjekto sukaupta turto amortizacijos arba nuvertėjimo suma iki perdavimo.



10.	Pergrupavimai (+/-)	x			x		x	x		
11.	Sukaupta amortizacijos suma ataskaitinio laikotarpio pabaigoje (6+7+8-9+/-10)	x	2 814 426,45	2 612 472,87	x	1 028,15	x	x		5 427 927,47
12.	Nuvertėjimo suma ataskaitinio laikotarpio pradžioje									
13.	Neatlygintinai gauto turto sukaupta nuvertėjimo suma**									
14.	Apskaičiuota nuvertėjimo suma per ataskaitinį laikotarpį									
15.	Panaikinta nuvertėjimo suma per ataskaitinį laikotarpį									
16.	Sukaupta perduoto, perduoto ir nurašyto turto nuvertėjimo suma									
16.1.	perduoto									
16.2.	perduoto									
16.3.	nurašyto									
17.	Pergrupavimai (+/-)									
18.	Nuvertėjimo suma ataskaitinio laikotarpio pabaigoje (12+13+14-15-16+/-17)									
19.	Nematerialiojo turto likutinė vertė ataskaitinio laikotarpio pabaigoje (5-11-18)		876 701,94	2 402 359,35		0,00	3 513,08	179 882,55		3 462 456,92
20.	Nematerialiojo turto likutinė vertė ataskaitinio laikotarpio pradžioje (1-6-12)		1 026 281,83	2 296 470,10		0,00		295 261,84		3 618 013,77

\* – Pažymėti ataskaitos laukai nepildomi.

\*\*– Kito subjekto sukaupta turto amortizacijos arba nuvertėjimo suma iki perdavimo.

VŠĮ Lietuvos nacionalinis radijas ir televizija 2018 m. gruodžio 31 d.  
finansinių ataskaitų rinkinio aiškinamojo rašto 2 priedas

**Ilgalaikio materialiojo turto balansinės vertės pasikeitimas per ataskaitinį laikotarpį\***

Eil. Nr.	Straipsniai	Žemė	Pastatai		Infrastruktūros ir kiti statiniai	Nekilnojamosios kultūros vertybės	Mašinos ir įrenginiai	Transporto priemonės	Kilnojamosios kultūros vertybės	Baldai ir biuro įranga	Kitas ilgalaikis materialusis turtas		Nebaigta statyba	Išankstiniai apmokėjimai	Iš viso
			Gyvenamieji	Kiti pastatai							Kitos vertybės	Kitas ilgalaikis materialusis turtas			
1	2	3	4	5	6	7	8	9	10	11	12	13	14	15	16
<b>1.</b>	<b>Išsigijimo ar pasigaminimo savikaina ataskaitinio laikotarpio pradžioje</b>			<b>8 471 025,18</b>	<b>276,01</b>	<b>464 039,62</b>	<b>22 610 636,33</b>	<b>2 416 285,24</b>		<b>3 936 977,76</b>	<b>92 825,55</b>	<b>82 799,95</b>			<b>38 074 865,64</b>
2.	Išsigijimai per ataskaitinį laikotarpį (2.1+2.2)						2 480 623,45	209 844,48		832 034,43		17 025,86	599 777,61	389 750,11	4 529 055,94
2.1.	pirkto turto išsigijimo savikaina						2 480 623,45	209 844,48		832 034,43		17 025,86	599 777,61	389 750,11	4 529 055,94
2.2.	neatlygintinai gauto turto išsigijimo savikaina														
3.	Parduoto, perduoto ir nurašyto turto suma per ataskaitinį laikotarpį (3.1+3.2+3.3)						3 687,02			79 264,25					82 951,27
3.1.	parduoto														
3.2.	perduoto														
3.3.	nurašyto						3 687,02			79 264,25					82 951,27
4.	Pergrupavimai (+/-)						-1 062 681,68	-121 640,40		-459 298,10		3 346,84		-3 346,84	-1 643 620,18
<b>5.</b>	<b>Išsigijimo ar pasigaminimo savikaina ataskaitinio laikotarpio pabaigoje (1+2-3+/-4)</b>			<b>8 471 025,18</b>	<b>276,01</b>	<b>464 039,62</b>	<b>24 024 891,08</b>	<b>2 504 489,32</b>		<b>4 230 449,84</b>	<b>92 825,55</b>	<b>103 172,65</b>	<b>599 777,61</b>	<b>386 403,27</b>	<b>40 877 350,13</b>
<b>6.</b>	<b>Sukaupta nusidėvėjimo suma ataskaitinio laikotarpio pradžioje</b>	<b>x</b>		<b>6 386 021,91</b>	<b>276,01</b>	<b>464 039,62</b>	<b>13 547 255,72</b>	<b>976 242,05</b>		<b>3 027 629,41</b>	<b>x</b>	<b>62 304,58</b>	<b>x</b>	<b>x</b>	<b>24 463 769,30</b>
7.	Neatlygintinai gauto turto sukaupta nusidėvėjimo suma**	x									x		x	x	
8.	Apskaičiuota nusidėvėjimo suma per ataskaitinį laikotarpį	x		28 670,36			1 416 616,51	151 842,48		503 423,16	x	9 693,56	x	x	2 110 246,07
9.	Sukaupta parduoto, perduoto ir nurašyto turto nusidėvėjimo suma (9.1+9.2+9.3)	x					3 687,02			79 264,25	x		x	x	82 951,27
9.1.	parduoto	x									x		x	x	
9.2.	perduoto	x									x		x	x	
9.3.	nurašyto	x					3 687,02			79 264,25	x		x	x	82 951,27
10.	Pergrupavimai (+/-)	x					-1 062 681,68	-121 640,40		-459 298,10	x		x	x	-1 643 620,18
<b>11.</b>	<b>Sukaupta nusidėvėjimo suma ataskaitinio laikotarpio pabaigoje (6+7+8-9+/-10)</b>	<b>x</b>		<b>6 414 692,27</b>	<b>276,01</b>	<b>464 039,62</b>	<b>13 897 503,53</b>	<b>1 006 444,13</b>		<b>2 992 490,22</b>	<b>x</b>	<b>71 998,14</b>	<b>x</b>	<b>x</b>	<b>24 847 443,92</b>
<b>12.</b>	<b>Nuvertėjimo suma ataskaitinio laikotarpio pradžioje</b>	<b>x</b>									<b>x</b>				

\* - Pažymėti ataskaitos laukai nepildomi.

\*\* - Kito subjekto sukaupta turto nusidėvėjimo arba nuvertėjimo suma iki perdavimo.

\*\*\* - Pažymėtose eilutėse parodomas skirtumas tarp ilgalaikio materialiojo turto tikrosios vertės ir išsigijimo savikainos.

13.	Neatlygintinai gauto turto sukaupta nuvertėjimo suma**	x									x				
14.	Apskaičiuota nuvertėjimo suma per ataskaitinį laikotarpį	x									x				
15.	Panaikinta nuvertėjimo suma per ataskaitinį laikotarpį	x									x				
16.	Sukaupta perduoto, perduoto ir nurašyto turto nuvertėjimo suma (16.1+16.2+16.3)	x									x				
16.1.	perduoto	x									x				
16.2.	perduoto	x									x				
16.3.	nurašyto	x									x				
17.	Pergrupavimai (+/-)	x									x				
18.	<b>Nuvertėjimo suma ataskaitinio laikotarpio pabaigoje (12+13+14 -15-16+/-17)</b>	<b>x</b>									<b>x</b>				
19.	<b>Tikroji vertė ataskaitinio laikotarpio pradžioje***</b>		<b>x</b>	<b>x</b>	<b>x</b>	<b>3 705 507,00</b>	<b>x</b>	<b>x</b>		<b>x</b>		<b>x</b>	<b>x</b>	<b>x</b>	<b>3 705 507,00</b>
20.	Neatlygintinai gauto turto iš kito subjekto sukauptos tikrosios vertės pokytis***														
21.	Tikrosios vertės pasikeitimo per ataskaitinį laikotarpį suma (+/-)***		x	x	x	464 039,00	x	x		x		x	x	x	464 039,00
22.	Parduoto, perduoto ir nurašyto turto tikrosios vertės suma (22.1+22.2+22.3)***		x	x	x		x	x		x		x	x	x	
22.1.	perduoto***		x	x	x		x	x		x		x	x	x	
22.2.	perduoto***		x	x	x		x	x		x		x	x	x	
22.3.	nurašyto***		x	x	x		x	x		x		x	x	x	
23.	Pergrupavimai (+/-)***		x	x	x		x	x		x		x	x	x	
24.	<b>Tikroji vertė ataskaitinio laikotarpio pabaigoje (19+20+/-21-22+/-23)***</b>		<b>x</b>	<b>x</b>	<b>x</b>	<b>4 169 546,00</b>	<b>x</b>	<b>x</b>		<b>x</b>		<b>x</b>	<b>x</b>	<b>x</b>	<b>4 169 546,00</b>
25.	<b>Ilgalaikio materialiojo turto likutinė vertė ataskaitinio laikotarpio pabaigoje (5-11-18+ 24)</b>			<b>2 056 332,91</b>	<b>0,00</b>	<b>4 169 546,00</b>	<b>10 127 387,55</b>	<b>1 498 045,19</b>		<b>1 237 959,62</b>	<b>92 825,55</b>	<b>31 174,51</b>	<b>599 777,61</b>	<b>386 403,27</b>	<b>20 199 452,21</b>
26.	<b>Ilgalaikio materialiojo turto likutinė vertė ataskaitinio laikotarpio pradžioje (1-6-12+19)</b>			<b>2 085 003,27</b>	<b>0,00</b>	<b>3 705 507,00</b>	<b>9 063 380,61</b>	<b>1 440 043,19</b>		<b>909 348,35</b>	<b>92 825,55</b>	<b>20 495,37</b>	<b>0,00</b>	<b>0,00</b>	<b>17 316 603,34</b>

\* - Pažymėti ataskaitos laukai nepildomi.

\*\* - Kito subjekto sukaupta turto nusidėvėjimo arba nuvertėjimo suma iki perdavimo.

\*\*\* - Pažymėtose eilutėse parodomas skirtumas tarp ilgalaikio materialiojo turto tikrosios vertės ir įsigijimo savikainos.

### Informacija apie ilgalaikį finansinį turą\*

Eil. Nr.	Straipsnio pavadinimas	Paskutinė ataskaitinio laikotarpio diena	Paskutinė praėjusio ataskaitinio laikotarpio diena
1.	Investicijos į nuosavybės vertybinius popierius		
1.1.	Investicijos į kontroliuojamus viešojo sektoriaus subjektus		
1.2.	Investicijos į kontroliuojamus ne viešojo sektoriaus ir asocijuotuosius subjektus		
1.3.	Investicijos į kitus subjektus		
2.	Investicijos į ne nuosavybės vertybinius popierius		
2.1.	Investicijos į iki išpirkimo termino laikomą finansinį turą		
2.2.	Investicijos į parduoti laikomą finansinį turą		
3.	Po vienu metų gautinos sumos		
4.	Ilgalaikiai terminuoti indėliai		
5.	Kitas ilgalaikis finansinis turtas	90 000,00	90 000,00
6.	Išankstiniai mokėjimai už ilgalaikį finansinį turą		
<b>7.</b>	<b>Iš viso</b>	<b>90 000,00</b>	<b>90 000,00</b>

\* Reikšmingos sumos turi būti detalizuojamos aiškinamojo rašto tekste.

VšĮ Lietuvos nacionalinis radijas ir televizija 2018 m. gruodžio 31 d.  
finansinių ataskaitų rinkinio aiškinamojo rašto 4 priedas

**Atsargų vertės pasikeitimas per ataskaitinį laikotarpį\***

Eil. Nr.	Straipsniai	Strateginės ir neliečiamosios atsargos	Medžiagos, žaliavos ir ūkinis inventorių	Nebaigta gaminti produkcija ir nebaigtos vykdyti sutartys		Pagaminta produkcija ir atsargos, skirtos parduoti		Ilgalaikis materialusis ir biologinis turtas, skirtas parduoti	Iš viso
				nebaigta gaminti produkcija	nebaigtos vykdyti sutartys	pagaminta produkcija	atsargos, skirtos parduoti		
1	2	3	4	5	6	7	8	9	10
<b>1.</b>	<b>Atsargų įsigijimo vertė ataskaitinio laikotarpio pradžioje</b>		<b>111 899,17</b>			<b>9 528,63</b>	<b>11 042,58</b>		<b>132 470,38</b>
2.	Įsigyta atsargų per ataskaitinį laikotarpį: (2.1+2.2)		448 765,39	4 487,63		1 497,90	1 504,70		456 255,62
2.1.	įsigyto turto įsigijimo savikaina		441 000,00	4 487,63		1 005,90	1 504,70		447 998,23
2.2.	nemokamai gautų atsargų įsigijimo savikaina		7 765,39			492,00			8 257,39
3.	Atsargų sumažėjimas per ataskaitinį laikotarpį (3.1+3.2+3.3+3.4)		401 499,42			3 946,25	1 627,65	1 643 620,18	2 050 693,50
3.1.	Parduota						36,32	1 082 971,32	1 083 007,64
3.2.	Perleista (paskirstyta)								
3.3.	Sunaudota veikloje		401 499,42			3 946,25	1 591,33		407 037,00
3.4.	Kiti nurašymai							560 648,86	560 648,86
4.	Pergrupavimai (+/-)		4 487,63	-4 487,63				1 643 620,18	1 643 620,18
<b>5.</b>	<b>Atsargų įsigijimo vertė ataskaitinio laikotarpio pabaigoje (1+2-3+/-4)</b>		<b>163 652,77</b>			<b>7 080,28</b>	<b>10 919,63</b>		<b>181 652,68</b>
6.	Atsargų nuvertėjimas ataskaitinio laikotarpio pradžioje								
7.	Nemokamai arba už simbolinį atlygį gautų atsargų sukaupta nuvertėjimo suma (iki perdavimo)								
8.	Atsargų nuvertėjimas per ataskaitinį laikotarpį								
9.	Atsargų nuvertėjimo atkūrimo per ataskaitinį laikotarpį suma								
10.	Per ataskaitinį laikotarpį parduotų, perleistų (paskirstytų), sunaudotų ir nurašytų atsargų nuvertėjimas (10.1+10.2+10.3+10.4)							1 643 620,18	1 643 620,18
10.1.	Parduota							1 082 971,32	1 082 971,32
10.2.	Perleista (paskirstyta)								
10.3.	Sunaudota veikloje								
10.4.	Kiti nurašymai							560 648,86	560 648,86
11.	Nuvertėjimo pergrupavimai (+/-)							1 643 620,18	1 643 620,18
<b>12.</b>	<b>Atsargų nuvertėjimas ataskaitinio laikotarpio pabaigoje (6+7+8-9-10+/-11)</b>								
<b>13.</b>	<b>Atsargų balansinė vertė ataskaitinio laikotarpio pabaigoje (5-12)</b>		<b>163 652,77</b>			<b>7 080,28</b>	<b>10 919,63</b>		<b>181 652,68</b>
<b>14.</b>	<b>Atsargų balansinė vertė ataskaitinio laikotarpio pradžioje (1-6)</b>		<b>111 899,17</b>			<b>9 528,63</b>	<b>11 042,58</b>		<b>132 470,38</b>

\*Reikšmingos sumos turi būti detalizuojamos aiškinamojo rašto tekste.

## Informacija apie išankstinius apmokėjimus

Eil. Nr.	Straipsnio pavadinimas	Paskutinė ataskaitinio laikotarpio diena	Paskutinė praėjusio ataskaitinio laikotarpio diena
1	2	3	4
<b>1.</b>	<b>Išankstinių apmokėjimų įsigijimo savikaina</b>	<b>273 673,11</b>	<b>1 001 242,62</b>
1.1.	Išankstiniai apmokėjimai tiekėjams	183 894,71	831 490,30
1.2.	Išankstiniai apmokėjimai viešojo sektoriaus subjektams pavedimams vykdyti		
1.3.	Išankstiniai mokesčių mokėjimai		
1.4.	Išankstiniai mokėjimai Europos Sąjungai		
1.5.	Išankstiniai apmokėjimai darbuotojams		
1.6.	Kiti išankstiniai apmokėjimai	100,00	
1.7.	Ateinančių laikotarpių sąnaudos ne viešojo sektoriaus subjektų pavedimams vykdyti		
1.8.	Kitos ateinančių laikotarpių sąnaudos	89 678,40	169 752,32
<b>2.</b>	<b>Išankstinių apmokėjimų nuvertėjimas</b>		
<b>3.</b>	<b>Išankstinių apmokėjimų balansinė vertė (1-2)</b>	<b>273 673,11</b>	<b>1 001 242,62</b>

### Informacija apie per vienus metus gautinas sumas

Eil. Nr.	Straipsnio pavadinimas	Paskutinė ataskaitinio laikotarpio diena			Paskutinė praėjusio ataskaitinio laikotarpio diena		
		iš viso	tarp jų iš viešojo sektoriaus subjektų	tarp jų iš kontroliuojamų ir asocijuotųjų ne viešojo sektoriaus subjektų	iš viso	tarp jų iš viešojo sektoriaus subjektų	tarp jų iš kontroliuojamų ir asocijuotųjų ne viešojo sektoriaus subjektų
1	2	3	4	5	6	7	8
<b>1.</b>	<b>Per vienus metus gautinų sumų įsigijimo savikaina, iš viso (1.1+1.2+1.3+1.4+1.5+1.6)</b>	<b>3 649 009,85</b>	<b>3 379 461,77</b>		<b>4 583 073,24</b>	<b>4 256 455,13</b>	
1.1.	Gautinos finansavimo sumos						
1.2.	Gautini mokesčiai ir socialinės įmokos						
1.2.1.	Gautini mokesčiai						
1.2.2.	Gautinos socialinės įmokos						
1.3.	Gautinos sumos už turto naudojimą, parduotas prekes, turta, paslaugas	281 845,63	15 658,41		347 939,79	22 733,88	
1.3.1.	Gautinos sumos už turto naudojimą	39 843,23	335,07		86 617,96	197,57	
1.3.2.	Gautinos sumos už parduotas prekes						
1.3.3.	Gautinos sumos už suteiktas paslaugas	241 092,46	15 323,34		260 952,08	22 536,31	
1.3.4.	Gautinos sumos už parduotą ilgalaikį turta						
1.3.5.	Kitos	909,94			369,75		
1.4.	Gautinos sumos už konfiskuotą turta, baudos ir kitos netesybos						
1.5.	Sukauptos gautinos sumos	3 362 787,79	3 362 765,77		4 233 727,91	4 233 721,25	
1.5.1.	Iš biudžeto	3 361 854,89	3 361 854,89		4 233 721,25	4 233 721,25	
1.5.2.	Kitos	932,90	910,88		6,66		
1.6.	Kitos gautinos sumos	4 376,43	1 037,59		1 405,54		
<b>2.</b>	<b>Per vienus metus gautinų sumų nuvertėjimas ataskaitinio laikotarpio pabaigoje</b>	<b>58 351,36</b>			<b>85 592,70</b>		
<b>3.</b>	<b>Per vienus metus gautinų sumų balansinė vertė (1-2)</b>	<b>3 590 658,49</b>	<b>3 379 461,77</b>		<b>4 497 480,54</b>	<b>4 256 455,13</b>	

## Informacija apie pinigus ir pinigų ekvivalentus

Eil. Nr.	Straipsnio pavadinimas	Paskutinė ataskaitinio laikotarpio diena		Paskutinė praėjusio ataskaitinio laikotarpio diena	
		iš viso	biudžeto asignavimai	iš viso	biudžeto asignavimai
1	2	3	4	5	5
<b>1.</b>	<b>Pinigai iš valstybės biudžeto (įskaitant Europos Sąjungos finansinę paramą) (1.1+1.2+1.3+1.4–1.5+1.6)</b>				
1.1.	Pinigai bankų sąskaitose				
1.2.	Pinigai kasoje				
1.3.	Pinigai kelyje				
1.4.	Pinigai įšaldytose sąskaitose				
1.5.	Pinigų įšaldytose sąskaitose nuvertėjimas				
1.6.	Pinigų ekvivalentai				
<b>2.</b>	<b>Pinigai iš savivaldybės biudžeto (2.1+2.2+2.3+2.4–2.5+2.6)</b>				
2.1.	Pinigai bankų sąskaitose				
2.2.	Pinigai kasoje				
2.3.	Pinigai kelyje				
2.4.	Pinigai įšaldytose sąskaitose				
2.5.	Pinigų įšaldytose sąskaitose nuvertėjimas				
2.6.	Pinigų ekvivalentai				
<b>3.</b>	<b>Pinigai ir pinigų ekvivalentai iš kitų šaltinių (3.1+3.2+3.3+3.4–3.5+3.6+3.7)</b>	<b>651 313,04</b>		<b>1 792 190,40</b>	
3.1.	Pinigai bankų sąskaitose	651 313,04		1 792 190,40	
3.2.	Pinigai kasoje				
3.3.	Pinigai kelyje				
3.4.	Pinigai įšaldytose sąskaitose				
3.5.	Pinigų įšaldytose sąskaitose nuvertėjimas				
3.6.	Indėliai, kurių terminas neviršija trijų mėnesių				
3.7.	Kiti pinigų ekvivalentai				
<b>4.</b>	<b>Iš viso pinigų ir pinigų ekvivalentų (1+2+3)</b>				
<b>5.</b>	<b>Iš jų išteklių fondų lėšos</b>	<b>651 313,04</b>		<b>1 792 190,40</b>	



VšĮ Lietuvos nacionalinis radijas ir televizija 2018 m. gruodžio 31 d.  
finansinių ataskaitų rinkinio aiškinamojo rašto 8 priedas

**Finansavimo sumos pagal šaltinį, tikslinę paskirtį ir jų pokyčiai per ataskaitinį laikotarpį**

Eil. Nr.	Finansavimo sumos	Finansavimo sumų likutis ataskaitinio laikotarpio pradžioje	Per ataskaitinį laikotarpį									Finansavimo sumų likutis ataskaitinio laikotarpio pabaigoje
			Finansavimo sumos (gautos), išskyrus neatlygintinai gautą turtą	Finansavimo sumų pergrupavimas*	Neatlygintinai gautas turtas	Perduota kitiems viešojo sektoriaus subjektams	Finansavimo sumų sumažėjimas dėl turto pardavimo	Finansavimo sumų sumažėjimas dėl jų panaudojimo savo veiklai	Finansavimo sumų sumažėjimas dėl jų perdavimo ne viešojo sektoriaus subjektams	Finansavimo sumos (grąžintos)	Finansavimo sumų (gautinų) pasikeitimas	
1	2	3	4	5	6	7	8	9	10	11	12	13
<b>1.</b>	<b>Iš valstybės biudžeto (išskyrus valstybės biudžeto asignavimų dalį, gautą iš Europos Sąjungos, užsienio valstybių ir tarptautinių organizacijų):</b>	<b>15 519 574,33</b>	<b>38 559 667,92</b>					<b>37 133 114,79</b>		<b>17,60</b>		<b>16 946 109,86</b>
1.1.	nepiniginiam turtui įsigyti	14 589 109,17	6 959 381,31	488,10				4 841 901,96		17,60		16 707 059,02
1.2.	kitoms išlaidoms kompensuoti	930 465,16	31 600 286,61	-488,10				32 291 212,83				239 050,84
<b>2.</b>	<b>Iš savivaldybės biudžeto (išskyrus savivaldybės biudžeto asignavimų dalį, gautą iš Europos Sąjungos, užsienio valstybių ir tarptautinių organizacijų):</b>											
2.1.	nepiniginiam turtui įsigyti											
2.2.	kitoms išlaidoms kompensuoti											
3.	Iš Europos Sąjungos, užsienio valstybių ir tarptautinių organizacijų (finansavimo sumų dalis, kuri gaunama iš Europos Sąjungos, neįskaitant finansavimo sumų iš valstybės ar savivaldybės biudžetų ES projektams finansuoti):	35 910,35	18 174,38					48 557,16				5 527,57
3.1.	nepiniginiam turtui įsigyti	35 910,35		2 765,70				33 148,48				5 527,57
3.2.	kitoms išlaidoms kompensuoti		18 174,38	-2 765,70				15 408,68				
<b>4.</b>	<b>Iš kitų šaltinių:</b>	<b>27 745,95</b>	<b>37,55</b>		<b>59 717,39</b>			<b>24 071,06</b>				<b>63 429,83</b>
4.1.	nepiniginiam turtui įsigyti	27 745,95			59 717,39			24 033,51				63 429,83
4.2.	kitoms išlaidoms kompensuoti		37,55					37,55				
<b>5.</b>	<b>Iš viso finansavimo sumų</b>	<b>15 583 230,63</b>	<b>38 577 879,85</b>		<b>59 717,39</b>			<b>37 205 743,01</b>		<b>17,60</b>		<b>17 015 067,26</b>

\* Šioje skiltyje rodomas finansavimo sumų pergrupavimas; praėjusio ataskaitinio laikotarpio klaidų taisymas; valiutos kurso įtaka pinigų likučiams, susijusiems su finansavimo sumomis; finansavimo sumų dalis, pagal 26-ojo VSAFAS „Fondų apskaita ir finansinių ataskaitų rinkinys“ 24 punktą pripažinta valstybės išdo finansavimo pajamomis.

### Finansavimo sumų likučiai

Eil. Nr.	Finansavimo šaltinis	Ataskaitinio laikotarpio pradžioje			Ataskaitinio laikotarpio pabaigoje		
		Finansavimo sumos (gautinos)	Finansavimo sumos (gautos)	Iš viso	Finansavimo sumos (gautinos)	Finansavimo sumos (gautos)	Iš viso
1	2	3	4	5=3+4	6	7	8=6+7
1.	Iš valstybės biudžeto (išskyrus valstybės biudžeto asignavimų dalį, gautą iš Europos Sąjungos, užsienio valstybių ir tarptautinių organizacijų)		<b>15 519 574,33</b>	<b>15 519 574,33</b>		<b>16 946 109,86</b>	<b>16 946 109,86</b>
2.	Iš savivaldybės biudžeto (išskyrus savivaldybės biudžeto asignavimų dalį, gautą iš Europos Sąjungos, užsienio valstybių ir tarptautinių organizacijų)						
3.	Iš Europos Sąjungos, užsienio valstybių ir tarptautinių organizacijų (finansavimo sumų dalis, kuri gaunama iš Europos Sąjungos, neįskaitant finansavimo sumų iš valstybės ar savivaldybės biudžetų ES projektams finansuoti)		<b>35 910,35</b>	<b>35 910,35</b>		<b>5 527,57</b>	<b>5 527,57</b>
4.	Iš kitų šaltinių		<b>27 745,95</b>	<b>27 745,95</b>		<b>63 429,83</b>	<b>63 429,83</b>
5.	Iš viso		<b>15 583 230,63</b>	<b>15 583 230,63</b>		<b>17 015 067,26</b>	<b>17 015 067,26</b>

VŠĮ Lietuvos nacionalinis radijas ir televizija 2018 m. gruodžio 31 d.  
finansinių ataskaitų rinkinio aiškinamojo rašto 10 priedas

**Įsipareigojimų, apskaitoje užregistruotų amortizuota savikaina, pokytis per 2018 m.**

Eil. Nr.	Finansinių įsipareigojimų pavadinimas	Balansinė vertė ataskaitinio laikotarpio pradžioje	Per ataskaitinį laikotarpį						Balansinė vertė ataskaitinio laikotarpio pabaigoje
			prisiimti įsipareigojimai (įsigijimo savikaina)	finansinių įsipareigojimų pergrupavimas	amortizacijos suma*	valiutos kurso pokyčio įtaka	įvykdyti įsipareigojimai (grąžintos skolos, sumokėtos palūkanos, išpirkti vertybiniai popieriai)	nurašyti įsipareigojimai	
1	2	3	4	5	6	7	8	9	13
<b>1.</b>	<b>Ilgalaikiai skoliniai įsipareigojimai</b>	<b>53 267,52</b>	<b>204 224,18</b>	<b>-155 161,54</b>	<b>1 084,28</b>	<b>2 002,93</b>	<b>0,00</b>	<b>0,00</b>	<b>105 417,37</b>
1.1.	Išleistos obligacijos								
1.2.	Išleisti išdo vekseliai								
1.3.	Gautos paskolos								
1.4.	Finansinės nuomos (lizingo) įsipareigojimai	53 267,52	204 224,18	-155 161,54	1 084,28	2 002,93			105 417,37
1.5.	Kiti įsipareigojimai								
<b>2.</b>	<b>Trumpalaikiai skoliniai ir ilgalaikių skolinų įsipareigojimų einamųjų metų dalis</b>	<b>198 808,59</b>	<b>0,00</b>	<b>155 161,54</b>	<b>0,00</b>	<b>376,96</b>	<b>268 234,98</b>	<b>0,00</b>	<b>86 112,11</b>
2.1.	Išleistos obligacijos								
2.2.	Išleisti išdo vekseliai								
2.3.	Gautos paskolos	181 741,60					181 741,60		0,00
2.4.	Finansinės nuomos (lizingo) įsipareigojimai	17 066,99		155 161,54		376,96	86 493,38		86 112,11
2.5.	Kiti įsipareigojimai								
<b>3.</b>	<b>Kiti įsipareigojimai</b>								
3.1.	Kiti ilgalaikiai įsipareigojimai								
3.2.	Kitų ilgalaikių įsipareigojimų einamųjų metų dalis								
<b>4.</b>	<b>Iš viso</b>	<b>252 076,11</b>	<b>204 224,18</b>	<b>0,00</b>	<b>1 084,28</b>	<b>2 379,89</b>	<b>268 234,98</b>	<b>0,00</b>	<b>191 529,48</b>

\* Amortizacijos suma apima finansinio turto įsigijimo savikainos ir amortizuotos savikainos pirminio finansinio turto pripažinimo metu skirtumą ir amortizacijos sumos pasikeitimą per ataskaitinį laikotarpį.

### Informacija apie kai kurias trumpalaikes mokėtinas sumas

Eil. Nr.	Straipsnio pavadinimas	Paskutinė ataskaitinio laikotarpio diena			Paskutinė praėjusio ataskaitinio laikotarpio diena		
		iš viso	tarp jų viešojo sektoriaus subjektams	tarp jų kontroliuojamiems ir asocijuotiesiems ne viešojo sektoriaus subjektams	iš viso	tarp jų viešojo sektoriaus subjektams	tarp jų kontroliuojamiems ir asocijuotiesiems ne viešojo sektoriaus subjektams
1	2	3	4	5	6	7	8
<b>1.</b>	<b>Mokėtinos subsidijos, dotacijos ir finansavimo sumos</b>						
<b>2.</b>	<b>Su darbo santykiais susiję įsipareigojimai</b>	<b>323 962,02</b>	<b>322 874,45</b>		<b>336 482,13</b>	<b>323 931,27</b>	
<b>3.</b>	<b>Tiekėjams mokėtinos sumos</b>	<b>1 798 042,33</b>	<b>25 988,38</b>		<b>3 042 932,84</b>	<b>15 336,35</b>	
<b>4.</b>	<b>Sukauptos mokėtinos sumos</b>	<b>1 358 302,33</b>	<b>273 504,99</b>		<b>1 119 041,44</b>	<b>254 001,36</b>	
4.1.	Sukauptos finansavimo sąnaudos						
4.2.	Sukauptos atostoginių sąnaudos	1 143 708,46	273 504,99		1 063 180,53	254 001,36	
4.3.	Kitos sukauptos sąnaudos	214 593,87			55 860,91		
4.4.	Kitos sukauptos mokėtinos sumos						
<b>5.</b>	<b>Kiti trumpalaikiai įsipareigojimai</b>	<b>387 376,04</b>	<b>179 859,41</b>		<b>406 614,89</b>	<b>129 428,86</b>	
5.1.	Mokėtini veiklos mokesčiai	123 087,67	123 087,67		13 167,24	13 167,24	
5.2.	Gauti išankstiniai apmokėjimai	50 666,09	1 001,88		62 847,39	4 617,36	
5.3.	Kitos mokėtinos sumos	213 622,28	55 769,86		330 600,26	111 644,26	
<b>6.</b>	<b>Kai kurių trumpalaikių mokėtinų sumų balansinė vertė (1+2+3+4+5)</b>	<b>3 867 682,72</b>	<b>802 227,23</b>		<b>4 905 071,30</b>	<b>722 697,84</b>	

VšĮ Lietuvos nacionalinis radijas ir televizija 2018 m. gruodžio 31 d.  
finansinių ataskaitų rinkinio aiškinamojo rašto 12 priedas

**2018 m. informacija pagal veiklos segmentus**

Eil. Nr.	Finansinių ataskaitų straipsniai	Segmentai									Iš viso	
		Bendros valstybės paslaugos	Gynyba	Viešoji tvarka ir visuomenės apsauga	Ekonomika	Aplinkos apsauga	Būstas ir komunalinis ūkis	Sveikatos apsauga	Poilsis, kultūra ir religija	Švietimas		Socialinė apsauga
<b>1.</b>	<b>Pagrindinės veiklos sąnaudos</b>								<b>39 985 720,84</b>			<b>39 985 720,84</b>
1.1.	Darbo užmokesčio ir socialinio draudimo								11 115 428,84			11 115 428,84
1.2.	Nusidėvėjimo ir amortizacijos								5 051 618,25			5 051 618,25
1.3.	Komunalinių paslaugų ir ryšių								4 029 551,29			4 029 551,29
1.4.	Komandiruočių								180 364,13			180 364,13
1.5.	Transporto								260 443,47			260 443,47
1.6.	Kvalifikacijos kėlimo								22 233,08			22 233,08
1.7.	Paprastojo remonto ir eksploatavimo								998 297,16			998 297,16
1.8.	Nuvertėjimo ir nurašytų sumų								-1 274,14			-1 274,14
1.9.	Sunaudotų ir parduotų atsargų savikaina								239 401,46			239 401,46
1.10.	Socialinių išmokų											0,00
1.11.	Nuomos								351 357,74			351 357,74
1.12.	Finansavimo								75 864,00			75 864,00
1.13.	Kitų paslaugų								15 708 220,37			15 708 220,37
1.14.	Kitos								1 954 215,19			1 954 215,19
<b>2.</b>	<b>Apskaitos politikos keitimo ir esminių apskaitos klaidų taisymo įtaka</b>											
<b>3.</b>	<b>Pagrindinės veiklos pinigų srautai</b>								<b>35 345 329,40</b>			<b>35 345 329,40</b>
3.1.	Išmokos:								35 345 329,40			35 345 329,40
3.1.1.	Darbo užmokesčio ir socialinio draudimo								11 039 255,21			11 039 255,21
3.1.2.	Komunalinių paslaugų ir ryšių								3 890 451,16			3 890 451,16
3.1.3.	Komandiruočių								180 363,13			180 363,13
3.1.4.	Transporto								262 469,59			262 469,59
3.1.5.	Kvalifikacijos kėlimo								25 064,57			25 064,57
3.1.6.	Paprastojo remonto ir eksploatavimo								483 191,74			483 191,74
3.1.7.	Atsargų įsigijimo								322 197,09			322 197,09
3.1.8.	Socialinių išmokų								0,00			0,00
3.1.9.	Nuomos								207 887,14			207 887,14
3.1.10.	Kitų paslaugų įsigijimo								18 778 455,01			18 778 455,01
3.1.11.	Sumokėtos palūkanos								7 170,76			7 170,76
3.1.12.	Kitos išmokos								148 824,00			148 824,00

## 2018 metų darbo užmokesčio ir socialinio draudimo sąnaudos

Pateikimo valiuta ir tikslumas: eurai

Eil. Nr.	Darbo santykių rūšis	Darbo užmokesčio sąnaudos		Socialinio draudimo sąnaudos		Darbuotojų skaičius (vnt.)	
		Ataskaitinis laikotarpis	Praėjęs ataskaitinis laikotarpis	Ataskaitinis laikotarpis	Finansavimo su Praėjęs ataskaitinis laikotarpis mos (gautos)	Ataskaitinis laikotarpis	Praėjęs ataskaitinis laikotarpis
1	Etatų sąraše nurodyti darbuotojai	8 461 015,81	7 259 302,23	2 654 413,03	2 275 052,61	549	542
2	Kiti darbuotojai, kurie teikė paslaugas ir atliko darbus pagal kitas nei darbo sutartis, savo ekonomine prasme atitinkančias darbo santykių esmę (t.y. dirbantiems pagal terminuotas, autorines ir panašias darbo sutartis)						
	<b>Iš viso</b>	<b>8 461 015,81</b>	<b>7 259 302,23</b>	<b>2 654 413,03</b>	<b>2 275 052,61</b>	<b>549</b>	<b>542</b>