



## VIEŠOJI ĮSTAIGA LIETUVOS NACIONALINIS RADIJAS IR TELEVIZIJA

### AIŠKINAMASIS RAŠTAS PRIE 2018 METŲ PIRMO PUSMEČIO BIUDŽETO VYKDYMO ATASKAITŲ

Viešoji įstaiga Lietuvos nacionalinis radijas ir televizija (toliau – LRT), įstaigos kodas 124241078, įregistruota 1997 m. liepos mėn, reorganizavus Lietuvos radiją ir televiziją.

LRT – visuomeninis transliuotojas, kuris rengia ir transliuoja tris televizijos (LRT TELEVIZIJA HD, LRT KULTŪRA HD, LRT LITUANICA) ir tris radijo (LRT RADIJO, LRT KLASIKA, LRT OPUS) programas. Kuriamas ir transliuojamas radijo ir televizijos laidas taip pat galima žiūrėti [www.lrt.lt](http://www.lrt.lt) interneto puslapyje.

Vadovaujantis Lietuvos radijo ir televizijos įstatymu, LRT finansuojama iš valstybės biudžeto asignavimų, pajamų, gautų už programų pardavimą, rėmimo pranešimus, leidybą, taip pat iš paramos ir pajamų, gautų iš komercinės ir ūkinės veiklos.

LRT patvirtintas 2018 metų asignavimų planas sudaro 38.841.000,00 Eur, t.t. darbo užmokesčio išlaidoms – 8.400.000,00 EUR, t.t. asignavimų planas turtui įsigyti – 6.900.000,00 Eur. Valstybės biudžeto asignavimai LRT skiriami pagal vieną finansavimo šaltinį – 1.1.1.1.1 „Valstybės biudžeto lėšos“, dvi programos – 01.03 „Radijo ir televizijos programų siuntimas komunikacijos tinklais“ ir 01.05 „Visuomenės informavimas radijo ir televizijos komunikacijų tinklais“. Detalūs duomenys pagal finansavimo šaltinį, programas, ekonominę klasifikaciją pateikti biudžeto išlaidų vykdymo ataskaitose.

#### Programa 01.03 „Radijo ir televizijos programų siuntimas komunikacijos tinklais“

Asignavimų planas 2018 metams sudaro 3.300.000,00 Eur, 2018 pirmo pusmečio planas - 1.637.500,00 Eur, 2018 pirmo pusmečio gauti ir panaudoti asignavimai – 1.472.686,86 Eur. Nepanaudoti asignavimai išlaidoms – 164.813,14 Eur.

#### Programa 01.05 „Visuomenės informavimas radijo ir televizijos komunikacijų tinklais“

Asignavimų planas 2018 metams sudaro 35.541.000,00 Eur, 2018 metų pirmo pusmečio planas – 20.151.400,00 Eur, 2018 pirmo pusmečio gauti ir panaudoti asignavimai – 18.282.548,21 Eur. Nepanaudoti 2018 pirmo pusmečio asignavimai sudaro – 1.868.851,79 Eur, iš jų išlaidoms – 721.748,92 Eur, materialiojo ir nematerialiojo turto įsigijimui – 1.147.102,87 Eur. Nepanaudoti asignavimai susidarė dėl to, kad darbo užmokestis ir su tuo susiję mokesčiai už 2018 m. birželio mėn. mokami liepos mėn., taip pat sąskaitos už 2018 m. birželio mėnesio prekes ir paslaugas buvo gautos ir apmokėtos 2018 metų liepos mėnesį.

Biudžetinių lėšų likutis banko sąskaitoje 2018 m. birželio 30 d. sudaro 14,48 eurus – neišmokėta kompensacija darbuotojui už sveikatos patikrinimą.

Pagal Viešųjų įstaigų įstatymą viešųjų įstaigų uždirbtos pajamos nelaikomos valstybės biudžeto pajamomis, todėl prie viešojo sektoriaus subjektų priskiriamos viešosios įstaigos neturi

pareigos savo uždirbtas pajamas pervesti į biudžetą. LRT, kaip viešoji ne pelno siekianti įstaiga, neperveda uždirbtų ūkinės –komercinės veiklos pajamų į valstybės biudžetą.

2018 m. pirmą pusmetį LRT nevykdė iš Europos Sąjungos ir (arba) kitos tarptautinės finansinės paramos lėšų bendrai finansuojamų projektų, todėl informacija apie išlaidas, atsiradusias iš valstybės biudžeto lėšų apmokėjus neplanuotas netinkamas finansuoti Europos Sąjungos ir (arba) kitos tarptautinės finansinės paramos išlaidas neteikiama.

LRT detalūs duomenys pagal ekonominės klasifikacijos straipsnius apie mokėtinas ir gautinas sumas iš valstybės biudžeto lėšų 2018 m. birželio 30 d. pateikti mokėtinų ir gautinų sumų ataskaitoje. LRT mokėtinas sumas sudaro įsiskolinimas darbuotojams už birželio mėn. darbo užmokestį ir su tuo susijusios socialinio draudimo įmokų įsiskolinimas, skolos tiekėjams už birželį mėnesį suteiktas paslaugas, atsargas, ilgalaikį turta. LRT gautinas sumas sudaro išankstiniai mokėjimai tiekėjams už paslaugas, renginių teises ir ilgalaikį turta.

Generalinė direktorė



Monika Garbačiauskaitė-Budrienė

Vyriausioji buhalterė



Jurgita Lukinaitė-Znutienė

Forma Nr. 1 patvirtinta  
Lietuvos Respublikos finansų ministro  
2008 m. gruodžio 31 d. įsakymu Nr. IK-465  
(Lietuvos Respublikos finansų ministro  
2016 m. gruodžio 16 d. įsakymo Nr. IK-455 redakcija)

VŠĮ LIETUVOS NACIONALINIS RADIJAS IR TELEVIZIJA, 124241078, S. Konarskio g. 49, Vilnius  
(įstaigos pavadinimas, kodas Juridinių asmenų registre, adresas)

## BIUDŽETINIŲ ĮSTAIGŲ PAJAMŲ ĮMOKŲ Į BIUDŽETĄ, BIUDŽETO PAJAMŲ IŠ MOKESČIŲ DALIES IR KITŲ LĖŠŲ, SKIRIAMŲ PROGRAMOMS FINANSUOTI,

2018 M. BIRŽELIO 30 D.

KETVIRTINĖ

(metinė, ketvirtinė, mėnesinė)

ATASKAITA

2018 07 19 Nr. 48A-685- (PA) L

(data)

Pavadinimas	Eil. Nr.	Įstatymu patvirtintos įmokos metams*	Faktinės įmokos į biudžetą per ataskaitinį laikotarpį	Gauti biudžeto asignavimai per ataskaitinį laikotarpį	Panaudoti asignavimai	Negauti biudžeto asignavimai per ataskaitinį laikotarpį (4-5)	Kodas		
							Finansavimo šaltinio	Programos	Įstaigos
1	2	3	4	5	6	7	Ministerijos / Savivaldybės	90	
Likusių metų pradžioje	1	x	x	x	x		Departamento	900	
Įmokų suma	2	0	0	0	0	0	Įstaigos	2992	
Likutis ataskaitinio laikotarpio pabaigoje	3	x	x	x	x		Programos		(eurais, ct)

\* Valstybės biudžeto ir savivaldybių biudžetų finansinių rodiklių patvirtinimo įstatymas.

Generalinė direktorė

(įstaigos vadovo ar jo įgalioto asmens pareigų pavadinimas)

Vyriausioji buhalterė

(vyriausiasis buhalteris (buhalteris))

Monika Garbačiauskaitė-Budrienė  
(vardas ir pavardė)

Jurgita Lukinaitė-Znutionė  
(vardas ir pavardė)

**Viešoji įstaiga "Lietuvos nacionalinis radijas ir televizija", 124241078, S. Konarskio g. 49**

(įstaigos pavadinimas, kodas Juridinių asmenų registre, adresas)

**BIUDŽETO IŠLAIDŲ ŠAMATOS VYKDYMO  
2018 M. BIRŽELIO 30 D.**

ketvirtinė

(metinė, ketvirtinė)

**ATASKAITA**

2018 07 15 Nr. 4RA-689-(41)-2

(data)

Finansavimo šaltinio	Valstybės funkcijos	Kodas	
		Ministerijos/Savivaldybės	90
		Departamento	900
		Įstaigos	2992
Programos			

Data: 18.07.13  
Laikas: 14:39:17

Sumos Eur

Išlaidų ekonominės klasifikacijos kodas	Išlaidų pavadinimas	Eil. Nr.	Asignavimų planas, įskaitant patikslinimus		Gauti asignavimai kartu su įskaitytu praėjusių metų lėšų likučiu	Panaudoti asignavimai
			metams	ataskaitiniam laikotarpiui		
1	2	3	4	5	6	7
2 + 3	IŠLAIDOS IŠ VISO	307	38.841.000,00	21.788.900,00	19.755.235,07	19.755.220,59
2.	IŠLAIDOS	1	31.941.000,00	18.965.200,00	18.078.637,94	18.078.623,46
2. 1.	DARBO UŽMOKESTIS IR SOCIALINIS DRAUDIMAS	2	11.751.900,00	5.850.700,00	5.174.202,11	5.174.202,11
2. 1. 1.	Darbo užmokestis	3	8.400.000,00	4.065.000,00	3.617.766,60	3.617.766,60
2. 1. 1. 1	Darbo užmokestis	4	8.400.000,00	4.065.000,00	3.617.766,60	3.617.766,60
2. 1. 1. 1. 1	Darbo užmokestis	5	8.400.000,00	4.065.000,00	3.617.766,60	3.617.766,60
2. 1. 1. 1. 1.01	Darbo užmokestis pinigais	6	8.400.000,00	4.065.000,00	3.617.766,60	3.617.766,60
2. 1. 2.	Socialinio draudimo įmokos	8	3.351.900,00	1.785.700,00	1.556.435,51	1.556.435,51
2. 1. 2. 1	Socialinio draudimo įmokos	9	3.351.900,00	1.785.700,00	1.556.435,51	1.556.435,51
2. 1. 2. 1. 1	Socialinio draudimo įmokos	10	3.351.900,00	1.785.700,00	1.556.435,51	1.556.435,51
2. 1. 2. 1. 1.01	Socialinio draudimo įmokos	11	3.351.900,00	1.785.700,00	1.556.435,51	1.556.435,51
2. 2.	Prekių ir paslaugų naudojimo išlaidos	12	20.168.800,00	13.101.000,00	12.892.287,06	12.892.272,58
2. 2. 1.	Prekių ir paslaugų naudojimo išlaidos	13	20.168.800,00	13.101.000,00	12.892.287,06	12.892.272,58
2. 2. 1. 1	Prekių ir paslaugų naudojimo išlaidos	14	20.168.800,00	13.101.000,00	12.892.287,06	12.892.272,58
2. 2. 1. 1. 1	Prekių ir paslaugų naudojimo išlaidos	15	20.168.800,00	13.101.000,00	12.892.287,06	12.892.272,58
2. 2. 1. 1. 1.02	Medikamentų ir medicininių paslaugų įsigijimo išlaidos	17	4.000,00	4.000,00	1.363,49	1.349,01
2. 2. 1. 1. 1.05	Ryšių paslaugų įsigijimo išlaidos	18	3.657.192,00	1.819.992,00	1.655.178,45	1.655.178,45
2. 2. 1. 1. 1.06	Transporto išlaikymo ir transporto paslaugų įsigijimo išlaidos	19	290.900,00	133.800,00	131.587,16	131.587,16
2. 2. 1. 1. 1.07	Aprangos ir patalynės įsigijimo išlaidos	20	52.100,00	26.400,00	15.308,87	15.308,87
2. 2. 1. 1. 1.11	Komandiruočių išlaidos	23	182.500,00	100.100,00	97.622,99	97.622,99
2. 2. 1. 1. 1.14	Materialiojo ir nematerialiojo turto nuomos išlaidos	25	166.517,00	111.717,00	111.716,74	111.716,74
2. 2. 1. 1. 1.15	Materialiojo turto paprastojo remonto išlaidos	26	478.343,00	282.843,00	280.843,11	280.843,11
2. 2. 1. 1. 1.16	Kvalifikacijos kėlimo išlaidos	27	32.900,00	16.000,00	12.608,51	12.608,51
2. 2. 1. 1. 1.17	Ekspertų ir konsultantų paslaugų įsigijimo išlaidos	28	93.000,00	78.000,00	72.643,65	72.643,65
2. 2. 1. 1. 1.20	Komunalinių paslaugų įsigijimo išlaidos	30	401.231,00	241.031,00	241.030,73	241.030,73
2. 2. 1. 1. 1.21	Informacinių technologijų prekių ir paslaugų įsigijimo išlaidos		566.000,00	253.200,00	248.718,94	248.718,94
2. 2. 1. 1. 1.22	Reprezentacinės išlaidos		112.000,00	8.200,00	5.023,44	5.023,44
2. 2. 1. 1. 1.23	Ūkinio inventoriaus įsigijimo išlaidos		189.717,00	93.117,00	86.695,50	86.695,50
2. 2. 1. 1. 1.30	Kitų prekių ir paslaugų įsigijimo išlaidos	31	13.942.400,00	9.932.600,00	9.931.945,48	9.931.945,48
2. 7.	SOCIALINĖS IŠMOKOS (PAŠALPOS)	98	20.300,00	13.500,00	12.148,77	12.148,77
2. 7. 3.	Darbdavių socialinė parama	109	20.300,00	13.500,00	12.148,77	12.148,77
2. 7. 3. 1	Darbdavių socialinė parama	110	20.300,00	13.500,00	12.148,77	12.148,77
2. 7. 3. 1. 1	Darbdavių socialinė parama	111	20.300,00	13.500,00	12.148,77	12.148,77
2. 7. 3. 1. 1.01	Darbdavių socialinė parama pinigais	112	20.300,00	13.500,00	12.148,77	12.148,77

Ministerijos/Savivaldybės 90

Departamento 900

Įstaigos 2992

Programos

Finansavimo šaltinio

Valstybės funkcijos


Data: 18.07.13

Laikas: 14:39:17

1	2	3	4	5	6	7
3.	SANDORIAI DĖL MATERIALIOJO IR NEMATERIALIOJO TURTO BEI FINANSINIŲ ĮSIPAREIGOJIMŲ VYKDYMAS	139	6.900.000,00	2.823.700,00	1.676.597,13	1.676.597,13
3. 1.	MATERIALIOJO IR NEMATERIALIOJO TURTO ĮSIGIJIMO IŠLAIDOS	140	6.900.000,00	2.823.700,00	1.676.597,13	1.676.597,13
3. 1. 1.	Ilgalaikio materialiojo turto kūrimo ir įsigijimo išlaidos	141	4.484.396,00	1.321.896,00	262.172,58	262.172,58
3. 1. 1. 2.	Pastatų ir statinių įsigijimo išlaidos	145	600.000,00	84.000,00	6.629,66	6.629,66
3. 1. 1. 2. 1.	Pastatų ir statinių įsigijimo išlaidos	146	600.000,00	84.000,00	6.629,66	6.629,66
3. 1. 1. 2. 1.02	Negyvenamųjų pastatų įsigijimo išlaidos	148	600.000,00	84.000,00	6.629,66	6.629,66
3. 1. 1. 3.	Mašinų ir įrenginių įsigijimo išlaidos	150	3.884.396,00	1.237.896,00	255.542,92	255.542,92
3. 1. 1. 3. 1.	Mašinų ir įrenginių įsigijimo išlaidos	151	3.884.396,00	1.237.896,00	255.542,92	255.542,92
3. 1. 1. 3. 1.01	Transporto priemonių įsigijimo išlaidos	152	209.845,00	209.845,00	209.844,48	209.844,48
3. 1. 1. 3. 1.02	Kitų mašinų ir įrenginių įsigijimo išlaidos	153	3.674.551,00	1.028.051,00	45.698,44	45.698,44
3. 1. 2.	Nematerialiojo turto kūrimo ir įsigijimo išlaidos	163	2.331.704,00	1.501.804,00	1.414.424,55	1.414.424,55
3. 1. 2. 1.	Nematerialiojo turto kūrimo ir įsigijimo išlaidos	164	2.331.704,00	1.501.804,00	1.414.424,55	1.414.424,55
3. 1. 2. 1. 1.	Nematerialiojo turto kūrimo ir įsigijimo išlaidos	165	2.331.704,00	1.501.804,00	1.414.424,55	1.414.424,55
3. 1. 2. 1. 1.02	Kompiuterinės programinės įrangos ir kompiuterinės programinės įrangos licencijų įsigijimo išlaidos	167	341.704,00	41.704,00	41.703,43	41.703,43
3. 1. 2. 1. 1.05	Kito nematerialiojo turto įsigijimo išlaidos	170	1.990.000,00	1.460.100,00	1.372.721,12	1.372.721,12
3. 1. 4.	Ilgalaikio turto finansinės nuomos (lizingo) išlaidos	182	83.900,00			
3. 1. 4. 1.	Ilgalaikio turto finansinės nuomos (lizingo) išlaidos	183	83.900,00			
3. 1. 4. 1. 1.	Ilgalaikio turto finansinės nuomos (lizingo) išlaidos	184	83.900,00			
3. 1. 4. 1. 1.01	Ilgalaikio turto finansinės nuomos (lizingo) išlaidos	185	83.900,00			
	<b>IŠ VISO</b>		<b>38.841.000,00</b>	<b>21.788.900,00</b>	<b>19.755.235,07</b>	<b>19.755.220,59</b>

Generalinė direktorė

(įstaigos vadovo ar jo įgalioto asmens pareigų pavadinimas)



(parašas)

Monika Garbačiauskaitė-Budrienė

(vardas ir pavardė)

Vyriausioji buhalterė

(vyriausiasis buhalteris (buhalteris))

(parašas)

Jurgita Lukinaitė-Znūtienė

(vardas ir pavardė)

**Viešoji įstaiga "Lietuvos nacionalinis radijas ir televizija", 124241078, S. Konarskio g. 49**

(įstaigos pavadinimas, kodas Juridinių asmenų registre, adresas)

**BIUDŽETO IŠLAIDŲ ŠAMATOS VYKDYMO  
2018 M. BIRŽELIO 30 D.**

ketvirtinė

(metinė, ketvirtinė)

**ATASKAITA**

20180715 Nr. 4RA-6PS-111-3

(data)

Radio ir televizijos programų siuntimas komunikacijų tinklais

(programos pavadinimas)

				Kodas
			Ministerijos/Savivaldybės	90
			Departamento	900
			Įstaigos	2992
		Programos	01	003
Finansavimo šaltinio	1	1	1	1
Valstybės funkcijos	08	03	01	01

Data: 18.07.13

Laikas: 14:36:54

Sumos Eur

Išlaidų ekonominės klasifikacijos kodas	Išlaidų pavadinimas	Eil. Nr.	Asignavimų planas, įskaitant patikslinimus		Gauti asignavimai kartu su įskaitytu praėjusių metų lėšų likučiu	Panaudoti asignavimai
			metams	ataskaitiniam laikotarpiui		
1	2	3	4	5	6	7
2 + 3	IŠLAIDOS IŠ VISO	307	3.300.000,00	1.637.500,00	1.472.686,86	1.472.686,86
2.	IŠLAIDOS	1	3.300.000,00	1.637.500,00	1.472.686,86	1.472.686,86
2. 2.	Prekių ir paslaugų naudojimo išlaidos	12	3.300.000,00	1.637.500,00	1.472.686,86	1.472.686,86
2. 2. 1.	Prekių ir paslaugų naudojimo išlaidos	13	3.300.000,00	1.637.500,00	1.472.686,86	1.472.686,86
2. 2. 1. 1	Prekių ir paslaugų naudojimo išlaidos	14	3.300.000,00	1.637.500,00	1.472.686,86	1.472.686,86
2. 2. 1. 1. 1	Prekių ir paslaugų naudojimo išlaidos	15	3.300.000,00	1.637.500,00	1.472.686,86	1.472.686,86
2. 2. 1. 1. 1.05	Ryšių paslaugų įsigijimo išlaidos	18	3.300.000,00	1.637.500,00	1.472.686,86	1.472.686,86
	<b>IŠ VISO</b>		<b>3.300.000,00</b>	<b>1.637.500,00</b>	<b>1.472.686,86</b>	<b>1.472.686,86</b>

Generalinė direktorė

(įstaigos vadovo ar jo įgalioto asmens pareigų pavadinimas)

Vyriausioji buhalterė

(vyriausiasis buhalteris (buhalteris))

Monika Garbačiauskaitė-Budrienė

(vardas ir pavardė)

Jurgita Lukinaitė-Znūtienė

(vardas ir pavardė)

## Viešoji įstaiga "Lietuvos nacionalinis radijas ir televizija", 124241078, S. Konarskio g. 49

(įstaigos pavadinimas, kodas Juridinių asmenų registre, adresas)

## BIUDŽETO IŠLAIDŲ SAMATOS VYKDYMO

2018 M. BIRŽELIO 30 D.

ketvirtinė

(metinė, ketvirtinė)

## ATASKAITA

2018-04-19 Nr. YRA-GPS-111-9

(data)

Visuomenės informavimas radijo ir televizijos komunikacijų tinklais

(programos pavadinimas)

				Kodas
			Ministerijos/Savivaldybės	90
			Departamento	900
			Įstaigos	2992
			Programos	01 005
Finansavimo šaltinio	1	1	1	1
Valstybės funkcijos	08	03	01	01

Data: 18.07.13

Laikas: 14:36:56

Sumos Eur

Išlaidų ekonominės klasifikacijos kodas	Išlaidų pavadinimas	Eil. Nr.	Asignavimų planas, įskaitant patikslinimus		Gauti asignavimai kartu su įskaitytu praėjusių metų lėšų likučiu	Panaudoti asignavimai
			metams	ataskaitiniam laikotarpiui		
1	2	3	4	5	6	7
2 + 3	IŠLAIDOS IŠ VISO	307	35.541.000,00	20.151.400,00	18.282.548,21	18.282.533,73
2.	IŠLAIDOS	1	28.641.000,00	17.327.700,00	16.605.951,08	16.605.936,60
2. 1.	DARBO UŽMOKESTIS IR SOCIALINIS DRAUDIMAS	2	11.751.900,00	5.850.700,00	5.174.202,11	5.174.202,11
2. 1. 1.	Darbo užmokestis	3	8.400.000,00	4.065.000,00	3.617.766,60	3.617.766,60
2. 1. 1. 1	Darbo užmokestis	4	8.400.000,00	4.065.000,00	3.617.766,60	3.617.766,60
2. 1. 1. 1. 1	Darbo užmokestis	5	8.400.000,00	4.065.000,00	3.617.766,60	3.617.766,60
2. 1. 1. 1. 1.01	Darbo užmokestis pinigais	6	8.400.000,00	4.065.000,00	3.617.766,60	3.617.766,60
2. 1. 2.	Socialinio draudimo įmokos	8	3.351.900,00	1.785.700,00	1.556.435,51	1.556.435,51
2. 1. 2. 1	Socialinio draudimo įmokos	9	3.351.900,00	1.785.700,00	1.556.435,51	1.556.435,51
2. 1. 2. 1. 1	Socialinio draudimo įmokos	10	3.351.900,00	1.785.700,00	1.556.435,51	1.556.435,51
2. 1. 2. 1. 1.01	Socialinio draudimo įmokos	11	3.351.900,00	1.785.700,00	1.556.435,51	1.556.435,51
2. 2.	Prekių ir paslaugų naudojimo išlaidos	12	16.868.800,00	11.463.500,00	11.419.600,20	11.419.585,72
2. 2. 1.	Prekių ir paslaugų naudojimo išlaidos	13	16.868.800,00	11.463.500,00	11.419.600,20	11.419.585,72
2. 2. 1. 1	Prekių ir paslaugų naudojimo išlaidos	14	16.868.800,00	11.463.500,00	11.419.600,20	11.419.585,72
2. 2. 1. 1. 1	Prekių ir paslaugų naudojimo išlaidos	15	16.868.800,00	11.463.500,00	11.419.600,20	11.419.585,72
2. 2. 1. 1. 1.02	Medikamentų ir medicininių paslaugų įsigijimo išlaidos	17	4.000,00	4.000,00	1.363,49	1.349,01
2. 2. 1. 1. 1.05	Ryšių paslaugų įsigijimo išlaidos	18	357.192,00	182.492,00	182.491,59	182.491,59
2. 2. 1. 1. 1.06	Transporto išlaikymo ir transporto paslaugų įsigijimo išlaidos	19	290.900,00	133.800,00	131.587,16	131.587,16
2. 2. 1. 1. 1.07	Aprangos ir patalynės įsigijimo išlaidos	20	52.100,00	26.400,00	15.308,87	15.308,87
2. 2. 1. 1. 1.11	Komandiruočių išlaidos	23	182.500,00	100.100,00	97.622,99	97.622,99
2. 2. 1. 1. 1.14	Materialiojo ir nematerialiojo turto nuomos išlaidos	25	166.517,00	111.717,00	111.716,74	111.716,74
2. 2. 1. 1. 1.15	Materialiojo turto paprastojo remonto išlaidos	26	478.343,00	282.843,00	280.843,11	280.843,11
2. 2. 1. 1. 1.16	Kvalifikacijos kėlimo išlaidos	27	32.900,00	16.000,00	12.608,51	12.608,51
2. 2. 1. 1. 1.17	Ekspertų ir konsultantų paslaugų įsigijimo išlaidos	28	93.000,00	78.000,00	72.643,65	72.643,65
2. 2. 1. 1. 1.20	Komunalinių paslaugų įsigijimo išlaidos	30	401.231,00	241.031,00	241.030,73	241.030,73
2. 2. 1. 1. 1.21	Informacinių technologijų prekių ir paslaugų įsigijimo išlaidos		566.000,00	253.200,00	248.718,94	248.718,94
2. 2. 1. 1. 1.22	Reprezentacinės išlaidos		112.000,00	8.200,00	5.023,44	5.023,44
2. 2. 1. 1. 1.23	Ūkinio inventoriaus įsigijimo išlaidos		189.717,00	93.117,00	86.695,50	86.695,50
2. 2. 1. 1. 1.30	Kitų prekių ir paslaugų įsigijimo išlaidos	31	13.942.400,00	9.932.600,00	9.931.945,48	9.931.945,48
2. 7.	SOCIALINĖS IŠMOKOS (PAŠALPOS)	98	20.300,00	13.500,00	12.148,77	12.148,77
2. 7. 3.	Darbdavių socialinė parama	109	20.300,00	13.500,00	12.148,77	12.148,77

				Kodas	
				Ministerijos/Savivaldybės	90
				Departamento	900
				įstaigos	2992
				Programos	01
Finansavimo šaltinio	1	1	1	1	1
Valstybės funkcijos	.08	03	01	01	01

Data: 18.07.13  
Laikas: 14:36:56

1	2	3	4	5	6	7
2.7.3.1	Darbdavių socialinė parama	110	20.300,00	13.500,00	12.148,77	12.148,77
2.7.3.1.1	Darbdavių socialinė parama	111	20.300,00	13.500,00	12.148,77	12.148,77
2.7.3.1.1.01	Darbdavių socialinė parama pinigais	112	20.300,00	13.500,00	12.148,77	12.148,77
3.	SANDORIAI DĖL MATERIALIOJO IR NEMATERIALIOJO TURTO BEI FINANSINIŲ ĮSIPAREIGOJIMŲ VYKDYMAS	139	6.900.000,00	2.823.700,00	1.676.597,13	1.676.597,13
3.1.	MATERIALIOJO IR NEMATERIALIOJO TURTO ĮSIGIJIMO IŠLAIDOS	140	6.900.000,00	2.823.700,00	1.676.597,13	1.676.597,13
3.1.1.	Ilgalaikio materialiojo turto kūrimo ir įsigijimo išlaidos	141	4.484.396,00	1.321.896,00	262.172,58	262.172,58
3.1.1.2	Pastatų ir statinių įsigijimo išlaidos	145	600.000,00	84.000,00	6.629,66	6.629,66
3.1.1.2.1	Pastatų ir statinių įsigijimo išlaidos	146	600.000,00	84.000,00	6.629,66	6.629,66
3.1.1.2.1.02	Negyvenamųjų pastatų įsigijimo išlaidos	148	600.000,00	84.000,00	6.629,66	6.629,66
3.1.1.3	Mašinų ir įrenginių įsigijimo išlaidos	150	3.884.396,00	1.237.896,00	255.542,92	255.542,92
3.1.1.3.1	Mašinų ir įrenginių įsigijimo išlaidos	151	3.884.396,00	1.237.896,00	255.542,92	255.542,92
3.1.1.3.1.01	Transporto priemonių įsigijimo išlaidos	152	209.845,00	209.845,00	209.844,48	209.844,48
3.1.1.3.1.02	Kitų mašinų ir įrenginių įsigijimo išlaidos	153	3.674.551,00	1.028.051,00	45.698,44	45.698,44
3.1.2.	Nematerialiojo turto kūrimo ir įsigijimo išlaidos	163	2.331.704,00	1.501.804,00	1.414.424,55	1.414.424,55
3.1.2.1	Nematerialiojo turto kūrimo ir įsigijimo išlaidos	164	2.331.704,00	1.501.804,00	1.414.424,55	1.414.424,55
3.1.2.1.1	Nematerialiojo turto kūrimo ir įsigijimo išlaidos	165	2.331.704,00	1.501.804,00	1.414.424,55	1.414.424,55
3.1.2.1.1.02	Kompiuterinės programinės įrangos ir kompiuterinės programinės įrangos licencijų įsigijimo išlaidos	167	341.704,00	41.704,00	41.703,43	41.703,43
3.1.2.1.1.05	Kito nematerialiojo turto įsigijimo išlaidos	170	1.990.000,00	1.460.100,00	1.372.721,12	1.372.721,12
3.1.4.	Ilgalaikio turto finansinės nuomos (lizingo) išlaidos	182	83.900,00			
3.1.4.1	Ilgalaikio turto finansinės nuomos (lizingo) išlaidos	183	83.900,00			
3.1.4.1.1	Ilgalaikio turto finansinės nuomos (lizingo) išlaidos	184	83.900,00			
3.1.4.1.1.01	Ilgalaikio turto finansinės nuomos (lizingo) išlaidos	185	83.900,00			
	<b>IŠ VISO</b>		<b>35.541.000,00</b>	<b>20.151.400,00</b>	<b>18.282.548,21</b>	<b>18.282.533,73</b>

Generalinė direktorė

(įstaigos vadovo ar jo įgalioto asmens pareigų pavadinimas)

Vyriausioji buhalterė

(vyriausiasis buhalteris (buhalteris))

Monika Garbačiauskaitė-Budrienė

(vardas ir pavardė)

Jurgita Lukinaitė-Znūtienė

(vardas ir pavardė)



Forma Nr. 4 patvirtinta  
Lietuvos Respublikos finansų ministro  
2008 m. gruodžio 31 d. įsakymu Nr. 1K-465  
(Lietuvos Respublikos finansų ministro  
2018 m. vasario 7 d. įsakymo Nr. 1K-50 redakcija)

VSI LIETUVOS NACIONALINIS RADIJAS IR TELEVIZIJA, 124241078, S. Konarskio g. 49, Vilnius  
(įstaigos pavadinimas, kodas Juridinių asmenų registre, adresas)

### MOKĖTINŲ IR GAUTINŲ SUMŲ

2018 M. BIRŽELIO 30 D.

KETVIRTINĖ

(metinė, ketvirtinė)

ATASKAITA

2018 07 19 Nr. 42A-609-VAJ-5

(data)

	Kodas
Ministerijos/Savivaldybės	90
Departamento	900
Įstaigos	2992

(tūkst. eurų)

Išlaidų ekonominės klasifikacijos kodas	Išlaidų pavadinimas	Eil. Nr	Mokėtinos sumos			
			biudžeto lėšos			
			likutis metų pradžioje	likutis ataskaitinio laikotarpio pabaigoje		
				iš viso	iš jų įvykdymo terminas	
1	2	3	4	5	6	7
2	<b>IŠLAIDOS</b>	1	<b>3141,0</b>	<b>2217,1</b>		
2 1	<b>Darbo užmokestis ir socialinis draudimas</b>	2	<b>379,0</b>	<b>806,3</b>		
2 1 1	Darbo užmokestis	3	87,8	514,2		x
2 1 1 1 1 1	Darbo užmokestis pinigais	4	87,8	514,2		x
	iš jų: gyventojų pajamų mokestis	5	2,0	81,3		x
2 1 1 1 2 1	Pajamos natūra	6				x
2 1 2	Socialinio draudimo įmokos	7	291,2	292,1	x	
2 1 2 1 1 1	Socialinio draudimo įmokos	8	291,2	292,1	x	
2 2	<b>Prekių ir paslaugų naudojimo išlaidos</b>	9	<b>2762,0</b>	<b>1409,7</b>		
2 2 1	Prekių ir paslaugų naudojimo išlaidos	10	2762,0	1409,7		
2 2 1 1 1 1	Mitybos išlaidos	11			x	
2 2 1 1 1 2	Medikamentų ir medicininių paslaugų įsigijimo išlaidos	12			x	
2 2 1 1 1 5	Ryšių paslaugų įsigijimo išlaidos	13	138,4	174,5	x	
2 2 1 1 1 6	Transporto išlaikymo ir transporto paslaugų įsigijimo išlaidos	14	25,1	25,1	x	
2 2 1 1 1 7	Aprangos ir patalynės įsigijimo išlaidos	15	0,4	0,9	x	
2 2 1 1 1 11	Komandiruočių išlaidos	16	1,0	3,7		x
2 2 1 1 1 12	Gyvenamųjų vietovių viešojo ūkio išlaidos	17			x	
2 2 1 1 1 14	Materialiojo ir nematerialiojo turto nuomos išlaidos	18	8,5	0,8	x	
2 2 1 1 1 15	Materialiojo turto paprastojo remonto išlaidos	19	106,3	32,4	x	
2 2 1 1 1 16	Kvalifikacijos kėlimo išlaidos	20	2,2	0,1	x	
2 2 1 1 1 17	Ekspertų ir konsultantų paslaugų įsigijimo išlaidos	21	11,3		x	
2 2 1 1 1 20	Komunalinių paslaugų įsigijimo išlaidos	22	45,2	19,4	x	
2 2 1 1 1 21	Informacinių technologijų prekių ir paslaugų įsigijimo išlaidos	23		40,1	x	
2 2 1 1 1 22	Reprezentacinės išlaidos	24		0,3	x	
2 2 1 1 1 23	Ūkinio inventoriaus įsigijimo išlaidos	25		6,9	x	
2 2 1 1 1 30	Kitų prekių ir paslaugų įsigijimo išlaidos	26	2423,6	1105,5	x	
2 3	<b>Palūkanos</b>	27			x	

Ministerijos/Savivaldybės	Kodas	90
Departamento		900
Išstaigos		2992

( tūkst. eurų)

Išlaidų ekonominės klasifikacijos kodas	Išlaidų pavadinimas	Eil. Nr	Mokėtinos sumos				
			biudžeto lėšos				
			likutis metų pradžioje	likutis ataskaitinio laikotarpio pabaigoje			
				iš viso	iš jų įvykdymo terminas		
1	2	3	4	5	6	7	
					10 dienų	45 dienas	
2 3 1	Palūkanos	28			x		
2 3 1 1	Palūkanos nerezidentams	29			x		
2 3 1 1 1 1	Asignavimų valdytojų sumokėtos palūkanos	30			x		
2 3 1 1 1 2	Finansų ministerijos sumokėtos palūkanos	31			x		
2 3 1 1 1 3	Savivaldybių sumokėtos palūkanos	32			x		
2 3 1 2	Palūkanos rezidentams, kitiems nei valdžios sektorius (tik už tiesioginę skolą)	33			x		
2 3 1 2 1 1	Asignavimų valdytojų sumokėtos palūkanos	34			x		
2 3 1 2 1 2	Finansų ministerijos sumokėtos palūkanos	35			x		
2 3 1 2 1 3	Savivaldybių sumokėtos palūkanos	36			x		
2 3 1 3	Palūkanos kitiems valdžios sektoriaus subjektams	37			x		
2 3 1 3 1 1	Palūkanos valstybės biudžetui	38			x		
2 3 1 3 1 2	Palūkanos savivaldybių biudžetams	39			x		
2 3 1 3 1 3	Palūkanos nebiudžetiniams fondams	40			x		
2 3 2	Žemės nuoma	41			x		
2 3 2 1	Žemės nuoma	42			x		
2 3 2 1 1 1	Žemės nuoma	43			x		
<b>2 4</b>	<b>Subsidijos</b>	<b>44</b>			x		
2 4 1	Subsidijos iš biudžeto lėšų	45			x		
2 4 1 1 1 1	Subsidijos importui	46			x		
2 4 1 1 1 2	Subsidijos gaminiams	47			x		
2 4 1 1 1 3	Subsidijos gamybai	48			x		
<b>2 5</b>	<b>Dotacijos</b>	<b>49</b>			x		
2 5 1	Dotacijos užsienio valstybėms	50			x		
2 5 1 1 1 1	Dotacijos užsienio valstybėms einamiesiems tikslams	51			x		
2 5 1 1 1 2	Dotacijos užsienio valstybėms turtui įsigyti	52			x		
2 5 2	Dotacijos tarptautinėms organizacijoms	53			x		
2 5 2 1 1 1	Dotacijos tarptautinėms organizacijoms einamiesiems tikslams	54			x		
2 5 2 1 1 2	Dotacijos tarptautinėms organizacijoms turtui įsigyti	55			x		
2 5 3	Dotacijos kitiems valdžios sektoriaus subjektams	56			x		
2 5 3 1 1 1	Dotacijos kitiems valdžios sektoriaus subjektams einamiesiems tikslams	57			x		
2 5 3 1 1 2	Dotacijos savivaldybėms einamiesiems tikslams	58			x		
2 5 3 2 1 1	Dotacijos kitiems valdžios sektoriaus subjektams turtui įsigyti	59			x		
2 5 3 2 1 2	Dotacijos savivaldybėms turtui įsigyti	60			x		
<b>2 6</b>	<b>Įmokos į Europos Sąjungos biudžetą</b>	<b>61</b>			x		
2 6 1	Tradiciniai nuosavi išteklių	62			x		
2 6 1 1 1 1	Muitai	63			x		
2 6 1 1 1 2	Cukraus sektoriaus mokesčiai	64			x		
2 6 2	Pridėtinės vertės mokesčio nuosavi išteklių	65			x		
2 6 2 1 1 1	Pridėtinės vertės mokesčio nuosavi išteklių	66			x		
2 6 3	Bendrujų nacionalinių pajamų nuosavi išteklių	67			x		
2 6 3 1 1 1	Bendrujų nacionalinių pajamų nuosavi išteklių	68			x		
2 6 4	Biudžeto disbalansų korekcija Jungtinės Karalystės naudai	69			x		

Ministerijos/Savivaldybės	Kodas	90
Departamento		900
Istaigos		2992

( tūkst. eurų)

Išlaidų ekonominės klasifikacijos kodas	Išlaidų pavadinimas	Eil. Nr	Mokėtinos sumos				
			biudžeto lėšos				
			likutis metų pradžioje	likutis ataskaitinio laikotarpio pabaigoje			
				iš viso	iš jų įvykdymo terminas		
		10 dienų	45 dienas				
1	2	3	4	5	6	7	
2 6 4 1 1 1	Biudžeto disbalansų korekcija Jungtinės Karalystės naudai	70			x		
2 6 5	Su nuosavais ištekliais susijusios baudos, delspinigiai ir neįgiamos palūkanos	71			x		
2 6 5 1 1 1	Su nuosavais ištekliais susijusios baudos, delspinigiai ir neįgiamos palūkanos	72			x		
2 7	<b>Socialinės išmokos (pašalpos)</b>	<b>73</b>		<b>1,1</b>	x		
2 7 1	Socialinio draudimo išmokos (pašalpos)	74			x		
2 7 1 1 1 1	Socialinio draudimo išmokos pinigais	75			x		
2 7 1 1 1 2	Socialinio draudimo išmokos natūra	76			x		
2 7 2	Socialinė parama (soc. paramos pašalpos) ir rentos	77			x		
2 7 2 1 1 1	Socialinė parama pinigais	78			x		
2 7 2 1 1 2	Socialinė parama natūra	79			x		
2 7 2 2 1 1	Rentos	80			x		
2 7 3	Darbdavių socialinė parama	81		1,1	x		
2 7 3 1 1 1	Darbdavių socialinė parama pinigais	82		1,1	x		
2 7 3 1 1 2	Darbdavių socialinė parama natūra	83			x		
2 8	<b>Kitos išlaidos</b>	<b>84</b>			x		
2 8 1 1	Kitos išlaidos einamiesiems tikslams	85			x		
2 8 1 1 1 1	Stipendijos	86			x		
2 8 1 1 1 2	Kitos išlaidos kitiems einamiesiems tikslams	87			x		
2 8 1 1 1 3	Neigaima valiutos kurso įtaka	88			x		
2 8 1 2	Kitos išlaidos turtui įsigyti	89			x		
2 8 1 2 1 1	Kitos išlaidos turtui įsigyti	90			x		
2 9	<b>Pervedama Europos Sąjungos, kitos tarptautinės finansinės paramos ir bendrojo finansavimo lėšos</b>	<b>91</b>			x		
2 9 1	Subsidijos iš Europos Sąjungos ir kitos tarptautinės finansinės paramos (ne valdžios sektoriui)	92			x		
2 9 1 1 1 1	Subsidijos iš Europos Sąjungos ir kitos tarptautinės finansinės paramos (ne valdžios sektoriui)	93			x		
2 9 2	Pervedamos Europos Sąjungos ir kitos tarptautinės finansinės paramos ir bendrojo finansavimo lėšos	94			x		
2 9 2 1	Pervedamos Europos Sąjungos, kitos tarptautinės finansinės paramos ir bendrojo finansavimo lėšos einamiesiems tikslams	95			x		
2 9 2 1 1 1	Pervedamos Europos Sąjungos, kitos tarptautinės finansinės paramos ir bendrojo finansavimo lėšos einamiesiems tikslams savivaldybėms	96			x		
2 9 2 1 1 2	Pervedamos Europos Sąjungos, kitos tarptautinės finansinės paramos ir bendrojo finansavimo lėšos einamiesiems tikslams kitiems valdžios sektoriaus subjektams	97			x		
2 9 2 1 1 3	Pervedamos Europos Sąjungos, kitos tarptautinės finansinės paramos ir bendrojo finansavimo lėšos einamiesiems tikslams ne valdžios sektoriui	98			x		
2 9 2 2	Pervedamos Europos Sąjungos, kitos tarptautinės finansinės paramos ir bendrojo finansavimo lėšos investicijoms	99			x		

Ministerijos/Savivaldybės	Kodas	90
Departamento		900
Įstaigos		2992

( tūkst. eurų)

Išlaidų ekonominės klasifikacijos kodas	Išlaidų pavadinimas	Eil. Nr	Mokėtinos sumos			
			biudžeto lėšos			
			likutis metų pradžioje	likutis ataskaitinio laikotarpio pabaigoje		
				iš viso	iš jų įvykdymo terminas	
1	2	3	4	5	6	7
					10 dienų	45 dienas
2 9 2 2 1	Pervedamos Europos Sąjungos, kitos tarptautinės finansinės paramos ir bendrojo finansavimo lėšos investicijoms	100			x	
2 9 2 2 1 1	Pervedamos Europos Sąjungos, kitos tarptautinės finansinės paramos ir bendrojo finansavimo lėšos investicijoms, skirtoms savivaldybėms	101			x	
2 9 2 2 1 2	Pervedamos Europos Sąjungos, kitos tarptautinės finansinės paramos ir bendrojo finansavimo lėšos investicijoms kitiems valdžios sektoriaus subjektams	102			x	
2 9 2 2 1 3	Pervedamos Europos Sąjungos, kitos tarptautinės finansinės paramos ir bendrojo finansavimo lėšos investicijoms ne valdžios sektoriui	103			x	
3	<b>MATERIALIOJO IR NEMATERIALIOJO TURTO ĮSIGIJIMO, FINANSINIO TURTO PADIDĖJIMO IR FINANSINIŲ ĮSIPAREIGOJIMŲ VYKDYMO IŠLAIDOS</b>	104	266,0	1693,3	x	
3 1	<b>Materialiojo ir nematerialiojo turto įsigijimo išlaidos</b>	105	266,0	1693,3	x	
3 1 1	Ilgalaikio materialiojo turto kūrimo ir įsigijimo išlaidos	106	6,0	1436,7	x	
3 1 1 1	Žemės įsigijimo išlaidos	107			x	
3 1 1 1 1	Žemės įsigijimo išlaidos	108			x	
3 1 1 2	Pastatų ir statinių įsigijimo išlaidos	109			x	
3 1 1 2 1	Gyvenamųjų namų įsigijimo išlaidos	110			x	
3 1 1 2 1 2	Negyvenamųjų pastatų įsigijimo išlaidos	111			x	
3 1 1 2 1 3	Infrastruktūros ir kitų statinių įsigijimo išlaidos	112			x	
3 1 1 3	Mašinų ir įrenginių įsigijimo išlaidos	113	6,0	1436,7	x	
3 1 1 3 1	Transporto priemonių įsigijimo išlaidos	114			x	
3 1 1 3 1 2	Kitų mašinų ir įrenginių įsigijimo išlaidos	115	6,0	1436,7	x	
3 1 1 3 1 3	Ginklų ir karinės įrangos įsigijimo išlaidos	116			x	
3 1 1 4	Kultūros ir kitų vertybių įsigijimo išlaidos	117			x	
3 1 1 5	Kito ilgalaikio materialiojo turto įsigijimo išlaidos	118			x	
3 1 2	Nematerialiojo turto kūrimo ir įsigijimo išlaidos	119	260,0	256,6	x	
3 1 2 1	Kompiuterinės programinės įrangos ir kompiuterinės programinės įrangos licencijų įsigijimo išlaidos	120			x	
3 1 2 1 1	Patentų įsigijimo išlaidos	121			x	
3 1 2 1 1 4	Literatūros ir meno kūrinių įsigijimo išlaidos	122			x	
3 1 2 1 1 5	Kito nematerialiojo turto įsigijimo išlaidos	123	260,0	256,6	x	
3 1 3	Atsargų kūrimo ir įsigijimo išlaidos	124			x	
3 1 3 1	Strateginių ir neliečiamųjų atsargų įsigijimo išlaidos	125			x	
3 1 3 1 1	Strateginių ir neliečiamųjų atsargų įsigijimo išlaidos	126			x	
3 1 3 2	Kitų atsargų įsigijimo išlaidos	127			x	
3 1 3 2 1	Žaliavų ir medžiagų įsigijimo išlaidos	128			x	
3 1 3 2 1 2	Nebaigtos gaminti produkcijos įsigijimo išlaidos	129			x	
3 1 3 2 1 3	Pagamintos produkcijos įsigijimo išlaidos	130			x	
3 1 3 2 1 4	Prekių, skirtų parduoti arba perduoti, įsigijimo išlaidos	131			x	
3 1 3 2 1 5	Karinių atsargų įsigijimo išlaidos	132			x	
3 1 3 2 1 6	Kitų atsargų įsigijimo išlaidos	133			x	


Ministerijos/Savivaldybės	Kodas	90
Departamento		900
Įstaigos		2992

( tūkst. eurų)

Išlaidų ekonominės klasifikacijos kodas	Išlaidų pavadinimas	Eil. Nr.	Mokėtinos sumos				
			biudžeto lėšos				
			likutis metų pradžioje	likutis ataskaitinio laikotarpio pabaigoje			
				iš viso	iš jų įvykdymo terminas		
			10 dienų	45 dienas			
1		2	3	4	5	6	7
3 1 4	Ilgalakio turto finansinės nuomos (lizingo) išlaidos	134				x	
3 1 5	Biologinio turto ir žemės gelmių išteklių įsigijimo išlaidos	135				x	
3 2	<b>Finansinio turto padidėjimo išlaidos (finansinio turto įsigijimo/investavimo išlaidos)</b>	<b>136</b>				x	
3 3	<b>Finansinių įsipareigojimų vykdymo išlaidos (grąžintos skolos)</b>	<b>137</b>				x	
	<b>IŠ VISO (2+3)</b>	<b>138</b>	<b>3407,0</b>	<b>3910,4</b>			

Išlaidų ekonominės klasifikacijos kodas	Išlaidų pavadinimas	Eil. Nr.	Gautinos sumos	
			biudžeto lėšos	
			likutis metų pradžioje	likutis ataskaitinio laikotarpio pabaigoje
2	<b>IŠLAIDOS</b>	<b>139</b>	<b>765,3</b>	<b>703,4</b>
3	<b>MATERIALIOJO IR NEMATERIALIOJO TURTO ĮSIGIJIMO, FINANSINIO TURTO PADIDĖJIMO IR FINANSINIŲ ĮSIPAREIGOJIMŲ VYKDYMO IŠLAIDOS</b>	<b>140</b>	<b>251,3</b>	<b>179,9</b>
	<b>IŠ VISO (2+3)</b>	<b>141</b>	<b>1016,6</b>	<b>883,3</b>

Generalinė direktorė




Monika Garbačiauskaitė-Budrienė

(įstaigos vadovo ar jo įgalioto asmens pareigų pavadinimas)

(parašas)

(vardas, pavardė)

Vyriausioji buhalterė



Jurgita Lukinaitė-Znūtienė

(vyriausiasis buhalteris (buhalteris))

(parašas)

(vardas, pavardė)